



Health o meter[®]

P r o f e s s i o n a l

**WEIGH
EASIER[®]**

Catálogo de Productos

¿Por qué elegirnos?

Health o meter®

P r o f e s s i o n a l

weigh**easier**®

Lo que hace a las Básculas Health o meter® Professional distintas a las demás es que todo lo que hacemos -desde el diseño del producto hasta el soporte técnico - se hace con enfoque en nuestros clientes. Cada decisión y cada respuesta se realizan preguntando primero *¿Qué hará que **pesar sea mucho más fácil para nuestro cliente?*** - ya sea que el cliente sea un médico, sistema de salud, distribuidor, o equipo de ventas.

La Marca #1 de Básculas Médicas en Norteamérica

Health o meter® ha sido una marca de confianza desde 1919. Hoy, las Básculas Profesionales Health o meter® lideran el mercado de EE.UU. y son la marca de más rápido crecimiento en Básculas Médicas.* Ofrecemos:

- Productos de alta calidad que asisten en la continuidad de la atención médica
- La red más grande de representantes de campo calificados en toda la industria
- Número directos gratuitos de Soporte Técnico con representantes de defensa al cliente en los EE.UU.
- Envíos rápidos con índices de cobertura líderes en el sector
- Programas de estandarización
- Evaluaciones de producto sin costo

Enfoque al 100% en el cuidado de la salud

Porque todo lo que hacemos es apoyar al mercado del cuidado de la salud, entendemos el impacto de las reformas en la salud, las Compras de Valor y otras iniciativas específicas de la industria. Entendemos que los proveedores se abruma con el cuidado de los pacientes y que su enfoque es la operación eficiente sin descuidar los costos. Nos preocupamos por la seguridad del paciente, la eficiencia de la cadena de abasto y la estandarización tecnológica, pues nuestros clientes se preocupan por estas cosas. En Health o meter® Professional, diseñamos nuestros productos para ayudar a los pacientes, a los proveedores y las instituciones que cuidan de ellos.

Productos Diseñados en los EE.UU.

Health o meter® Professional cuenta con ingenieros estadounidenses y especialistas de producto que diseñan dispositivos con alto valor y calidad para usuarios de todo el mundo.

¡Calificado como #1 por Distribuidores Médicos y Profesionales de la Salud!

Los productos Health o meter® Professional son fabricados, diseñados y de propiedad de Pelstar, LLC. Health o meter® es una marca registrada de Sunbeam Products, Inc. usada bajo licencia. ©2019 Pelstar, LLC - CAT DE PRODUCTO 2019 0103

*Según se reporta en datos de ventas de Global Industry Analysts Inc., La Encuesta de Mercado de Patient Scales y Global Healthcare Exchange, (GHX). Todos los productos de Health o meter® Professional están registrados con la Agencia Reguladora de Alimentos y Medicamentos, Food & Drug Administration de los EE.UU.

Tabla de contenidos

02

ScaleSurance® Garantía Extendida

03

Soluciones de Conectividad

04-51

Productos

- ▴ De pie
- ▴ Báscula de Composición Corporal
- ▴ Pediátrica
- ▴ Silla de Ruedas / Silla / Multiusos
- ▴ Especialidad
- ▴ Cuidado Profesional en Casa
- ▴ Medición de Estatura
- ▴ Accesorios

52-66

Especificaciones del Producto

67

Glosario

Símbolos

68

Soporte Global



Programa de Garantía Extendida

Health o meter® Professional Básculas ofrece una garantía extendida que protege la inversión en básculas instaladas. Este programa extiende la Garantía Limitada estándar que está disponible con las básculas Health o meter® Professional seleccionadas.

Beneficios de una Garantía Extendida:

- Tranquilidad contra dificultades financieras por costos inesperados de reemplazo de equipo
- Reemplazo rápido del producto – incluyendo envío de salida sin costo
- Cobertura sin contratiempos de parte del fabricante, no una compañía de terceros
- Interacción inmediata y en directo con los especialistas en resolución de problemas, diagnósticos, o asistencia en conectividad de registro médico electrónico (EMR).

¡A una fracción del costo de una báscula nueva!

Detalles adicionales:

- Se puede comprar con las básculas nuevas o para una báscula existente en un establecimiento antes de que haya expirado su garantía actual.
- Disponible para las básculas Health o meter® Professional que incluye actualmente una garantía de 2 años y para las Básculas de Composición Corporal G6.

Para mayor información visite: www.hom scales.com/scalesurance

Programa no disponible en todos los países

**Para comprar una garantía extendida o para mayor información,
¡contacte a su distribuidor de suministros médicos hoy!**

Soluciones de Conectividad

Health o meter® Professional Básculas ofrece soluciones de conectividad que transmiten medidas de peso, estatura e IMC a dispositivos de signos vitales, PCs y sistemas EMR. La transferencia automática de datos reduce errores de transcripción y es la forma más rápida y fácil de capturar la información de los pacientes. La conectividad de dispositivos es una herramienta importante para mejorar la eficiencia de trabajo en un centro médico, la seguridad del paciente y la conformidad EMR.

Nuestras básculas están diseñadas para interactuar con cualquier EMR, y nuestra lista de asociaciones de conectividad va en aumento. Estamos dispuestos a trabajar con cualquier compañía de EMR a petición de nuestros clientes para facilitar interfaces directas con sus sistemas. Entre los sistemas con los que tenemos compatibilidad, figuran:



Las siguientes soluciones están disponibles para conectar las básculas digitales Health o meter® Professional a un dispositivo de signos vitales, PC o sistema EMR.

PELSTARONE

Conecta sin cables a una PC con Windows®, Dispositivos Connex Welch Allyn® y Monitores LXi Vital Signs® usando tecnología inalámbrica Bluetooth®.

L-HOMWA -1

Conexión alámbrica para el monitor LXi Welch Allyn® Spot Vital Signs®. (El adaptador y el cable USB conectan la báscula al Monitor LXi Welch Allyn® Spot Vital Signs®.)

C-HOMWA-1

Conexión alámbrica para los Dispositivos Connex Welch Allyn®. (El adaptador y el cable USB conectan la báscula a los Dispositivos Welch Allyn® Connex®.)



Los productos que llevan este símbolo pueden conectarse a los sistemas EMR a través de estas Soluciones de Conectividad.



De pie

 **MÁS VENDIDA**

500KL

BÁSCULA DIGITAL DE PIE

La 500KL es la báscula médica #1 en ventas en Norteamérica. Con una varilla de estatura incorporada, la báscula mejora el proceso de trabajo midiendo el peso y la estatura y calculando el IMC sin mover al paciente.

Funcionalidad EMR: La báscula interactúa con una computadora, software EMR u otro dispositivo electrónico usando las Soluciones de Conectividad Health o meter® Professional.

Varilla de Estatura Incorporada: La fácil de usar varilla de estatura proporciona mediciones de 30" - 84 ¼" / 76 cm - 214 cm.

Calcula el IMC: Las funciones de la báscula incluyen la habilidad de calcular el IMC del paciente.



Capacidad	Resolución	Tamaño de la Plataforma
-----------	------------	-------------------------

500 lb / 220 kg,	0.2 lb / 0.1 kg,	13 ¾" (ancho) x 16 ½" (largo) x 2 ¾" (alto) 349 mm (ancho) x 419 mm (largo) x 60 mm (alto)
------------------	------------------	---

Varilla de Estatura	Pantalla
---------------------	----------

30" - 84 ¼" 76 cm - 214 cm	LCD de 1" / 25 mm
-------------------------------	-------------------

Opciones y Accesorios:

Modelo	Descripción
500KLAD	Báscula con adaptador incluido
SS-500KL	Garantía extendida de 2 años
ADPT31	Adaptador para 500KL
PELSTARONE-P	Impresora térmica inalámbrica

Fuente de Energía: 6 baterías AA incluidas,
Adaptador 120V (no incluido)

Funciones: Conversión LB / KG, Bloqueo LB / KG,
IMC, Puesta a Cero, Tara, Retener / Liberar, Auto
Cero, Auto-apagado

Ruedas: 2

Conectividad: USB,
tecnología inalámbrica
Pelstar opcional

499KL

BÁSCULA DIGITAL A LA CINTURA



La 499KL es una versión compacta de nuestra báscula más popular, la 500KL. La pantalla a la altura de la cintura es fácil de leer y la báscula es una opción atractiva y robusta para su uso en consultorios médicos. Con una varilla de estatura opcional, la 499KL es una opción económica para casi cualquier ámbito.

Capacidad: 500 lb / 220 kg

Resolución: 0.2 lb / 0.1 kg

Tamaño de la Plataforma:

13 3/4" (ancho) x 16 1/2" (largo) x 2 3/8" (alto)

349 mm (ancho) x 419 mm (largo) x 60 mm (alto)

Pantalla: LCD de 1" / 25 mm

Conectividad: USB, tecnología

inalámbrica Pelstar opcional

Opciones y Accesorios:

Ruedas: 2

Fuente de Energía: 6 baterías AA incluidas, adaptador de 120V (no incluido)

Funciones: Conversión LB / KG, Bloqueo LB / KG, IMC, Puesta a Cero, Tara, Retener / Liberar, Cero Automático, Auto-apagado

Modelo	Descripción
499KLHR	Báscula con varilla de estatura incluida
499KLAD	Báscula con adaptador incluido
499KLHRAD	Báscula con varilla de estatura y adaptadores incluidos
SS-499KL	2 años de garantía extendida
499KLROD	Varilla de estatura para el modelo 499KL
ADPT31	Adaptador para 499KL
PELSTARONE-P	Impresora térmica inalámbrica



599KL

BÁSCULA DIGITAL EXTRAFUERTE A LA CINTURA



Estupenda para consultorios y clínicas con espacio de piso reducido, el modelo 599KL tiene gran capacidad con pantalla a la cintura que puede oscilar 350°.

Para los proveedores que deseen medir la altura, se ofrece opcionalmente una varilla de estatura.

Capacidad: 600 lb / 272 kg

Resolución: 0.2 lb / 0.1 kg

Tamaño de la Plataforma:

14 1/4" (ancho) x 14 1/4" (largo) x 2 5/8" (alto)

362 mm (ancho) x 362 mm (largo) x 67 mm (alto)

Pantalla: LCD de 1" / 25 mm, Pivote de 350°

Conectividad: USB, tecnología

inalámbrica Pelstar opcional

Opciones y Accesorios:

Ruedas: 2

Fuente de Energía: Adaptador 100-240V incluido, 6 baterías C (no incluidas)

Funciones: Conversión LB / KG, Bloqueo LB / KG, IMC, Puesta a Cero, Tara, Retener / Liberar, Cero Automático, Auto-apagado

Modelo	Descripción
599KLHR	Báscula con varilla de estatura incluida
SS-599KL	2 años de garantía extendida
499KLROD	Varilla de estatura para el modelo 599KL
ADPT50	Adaptador incluido, # de artículo para reemplazo o refacción
PELSTARONE-P	Impresora térmica inalámbrica





★ **MÁS VENDIDA**

597KL

BÁSCULA DIGITAL EXTRAFUERTE A NIVEL DE LOS OJOS

Con una gran capacidad y una varilla mecánica de estatura, esta báscula pesa y mide apropiadamente a los pacientes ambulatorios más pesados. El cabezal giratorio a 350° hace fácil a los médicos el visualizar mediciones e interactuar con la báscula.

Funcionalidad EMR: La báscula interactúa con una computadora, software EMR u otro dispositivo electrónico usando Health o meter® Professional Connectivity Solutions.

Varilla de Estatura Incorporada: La fácil de usar varilla de estatura proporciona mediciones de estatura de 23 5/8" - 84" / 60 cm - 213 cm.

Calcula el IMC: Las funciones de la báscula incluyen la habilidad de calcular el IMC del paciente.



Capacidad	Resolución	Tamaño de la Plataforma
600 lb / 272 kg	0.2 lb / 0.1 kg	14 1/4" (ancho) x 14 1/4" (largo) x 2 5/8" (alto) 362 mm (ancho) x 362 mm (largo) x 67 mm (alto)

Varilla de Estatura	Pantalla
23 5/8" - 84" 60 cm - 213 cm	LCD de 1" / 25 mm Pivote de 350°

Opciones y Accesorios:

Modelo	Descripción
SS-597KL	2 años de garantía extendida
ADPT50	Adaptador incluido, # de artículo para reemplazo o refacción
PELSTARONE-P	Impresora térmica inalámbrica

Fuente de Energía: Adaptador 100-240V incluido, 6 baterías C (no incluidas)

Funciones: Conversión LB / KG, Bloqueo LB / KG, IMC, Puesta a Cero, Tara, Retener / Liberar, Cero Automático, Auto-apagado

Ruedas: 2 **Conectividad:** USB, tecnología inalámbrica Pelstar opcional

BOOKLE





★ **MÁS VENDIDA**

600KL & ELEVATE

BÁSCULA EXTRAFUERTE A NIVEL DE LOS OJOS
CON VARILLA DE ESTATURA DIGITAL

Mejore el flujo de trabajo con esta báscula para consultorio de primera línea. La varilla de estatura digital incorporada elimina la necesidad de ingresar manualmente la altura para calcular el IMC. El cabezal giratorio a 350° permite obtener línea visual y privacidad del paciente.

Funcionalidad EMR: La báscula interactúa con una computadora, software EMR u otro dispositivo electrónico usando las Soluciones de Conectividad Health o meter® Professional.

Calcula automáticamente el peso, la estatura y el IMC: Mejore la eficiencia y la exactitud de las mediciones de signos vitales.

Varilla de Estatura Digital Incorporada: La avanzada varilla digital de fácil uso proporciona medidas de 23 5/8" - 88" / 60 cm - 222 cm.

Diseño Patentado: El diseño patentado de la 600KL proporciona una interfaz intuitiva y amigable para medir el peso, la estatura y el IMC del paciente con una práctica pantalla de cabeza giratoria.

Los modelos ELEVATE incluyen un kit de conectividad que permite a la báscula interactuar directamente con los monitores de signos vitales WelchAllyn®.



Capacidad	Resolución	Tamaño de la Plataforma
600 lb / 272 kg	0.2 lb / 0.1 kg	14 1/4" (ancho) x 14 1/4" (largo) x 2 5/8" (alto) 362 mm (ancho) x 362 mm (largo) x 67 mm (alto)

Varilla de Estatura	Pantalla
23 5/8" - 88", 60 cm - 222 cm	LCD de 1" / 25 mm, pivote de 350°

Opciones y Accesorios:

Modelo	Descripción
ELEVATE-C	Báscula con el kit de conectividad Connex
ELEVATE-L	Báscula con el kit de conectividad del Monitor LXi
600KL-BT	Báscula con tecnología inalámbrica Pelstar incorporada
ELEVATE-BT	600KL-BT con el kit de conectividad HOMWA
ADPT50	Adaptador incluido, # de artículo para reemplazo o refacción
SS-600KL	2 años de garantía extendida
SS-ELEVATE-C	2 años de garantía extendida
SS-ELEVATE-L	2 años de garantía extendida
SS-600KL-BT	2 años de garantía extendida
SS-ELEVATE-BT	2 años de garantía extendida
PELSTARONE-P	impresora térmica inalámbrica

Fuente de Energía: adaptador de 100-240V incluido, 6 baterías C (no incluidas)

Funciones: Conversión LB / KG, Bloqueo LB / KG, IMC, Puesta a Cero, Tara Retener / Liberar, Cero Automático, Auto-apagado

Ruedas: 2

Conectividad: USB, tecnología inalámbrica Pelstar opcional

498KL

BÁSCULA DIGITAL DE PANTALLA REMOTA



Capacidad: 500 lb / 220 kg

Resolución: 0.2 lb / 0.1 kg

Tamaño de la Plataforma:

13 3/4" (ancho) x 16 1/2" (largo) x 2 3/8" (alto)

349 mm (ancho) x 419 mm (largo) x 60 mm (alto)

Pantalla: LCD de 1" / 25 mm

Conectividad: USB, tecnología

inalámbrica Pelstar opcional

Opciones y Accesorios:

Modelo	Descripción
498KLAD	Báscula con adaptador incluido
SS-498KL	2 años de garantía extendida
ADPT31	Adaptador para 498KL
64771	maletín para 498KL
PELSTARONE-P	Impresora térmica inalámbrica

Fuente de Energía: 6 baterías AA

incluidas, adaptador de 120V (no incluido)

Funciones: Conversión LB / KG,

Bloqueo LB / KG, IMC, Puesta a Cero,

Tara, Retener / Liberar, Cero Automático,

Auto-apagado



Varillas de Estatura Opcionales, vea la página 46

752KL

BÁSCULA DIGITAL EXTRAFUERTE DE PANTALLA REMOTA



Capacidad: 600 lb / 272 kg

Resolución: 0.2 lb / 0.1 kg

Tamaño de la Plataforma:

14 1/4" (ancho) x 14 1/4" (largo) x 2 5/8" (alto)

362 mm (ancho) x 362 mm (largo) x 67 mm (alto)

Pantalla: LCD de 1" / 25 mm

Conectividad: USB, tecnología

inalámbrica Pelstar opcional

Opciones y Accesorios:

Modelo	Descripción
SS-752KL	2 años de garantía extendida
ADPT50	Adaptador incluido, # de artículo para reemplazo o refacción
64771	Maletín para la 752KL
PELSTARONE-P	Impresora térmica inalámbrica

Fuente de Energía: Adaptador 100-240V

incluido, 6 baterías de celda C (no incluidas)

Funciones: Conversión LB / KG,

Bloqueo LB / KG, IMC, Puesta a Cero,

Tara, Retener / Liberar, Cero Automático,

Auto-apagado



Varillas de Estatura Opcionales, vea la página 46



MÁS VENDIDA

349KLX

BÁSCULA DIGITAL DE PISO

La 349KLX es una báscula de las más vendidas que puede ser usada en una gran multitud de ubicaciones, desde consultorios médicos hasta clínicas o incluso el hogar. Los usuarios pueden colocar la pantalla remota donde sea más fácil para ellos leer el peso. El reducido espacio ocupado de la báscula hace que sea una estupenda opción para los clubes de perder peso y para su uso en el hogar, también.

Interfaz con el Monitor LXi Welch Allyn® Spot Vital Signs®: Los usuarios pueden conectar la báscula para mostrar la medición del peso al monitor WelchAllyn®.

Plataforma de Bajo Perfil: La reducida altura de la plataforma ofrece al paciente una experiencia de pesaje cómoda y estable.

Pantalla Remota: La pantalla remota ofrece versatilidad con la posibilidad de ser montada a una pared o colocada sobre una mesa.

Capacidad

400 lb / 180 kg

Resolución

0.2 lb / 0.1 kg

Tamaño de la Plataforma

12 ½" (ancho) x 12" (largo) x 1 ⅞" (alto)
318 mm (ancho) x 305 mm (largo) x 48 mm (alto)

Pantalla

LCD de 1" / 25 mm

Opciones y Accesorios:

Modelo	Descripción
349KLXAD	Báscula con adaptador incluido
SS-349KLX	2 años de garantía extendida
ADPT40	Adaptador para 349KLX
64771	Maletín para la 349KLX

Varillas de Estatura Opcionales, vea la página 46

Fuente de Energía: 6 baterías AA incluidas, Adaptador 120V (no incluido)

Funciones: Conversión LB / KG, Bloqueo LB / KG, Puesta a Cero, Tara, Cero Automático, Auto-Apagado

Conectividad: Puerto Serial

3001KLE-AM



★ **MÁS VENDIDA**

3001KL-AM & 3001KL-AMX



3001KL-AMHR



3001KL-AMX
BÁSCULA DIGITAL
ANTIMICROBIANA DE
PLATAFORMA CON
PASAMANOS EXTENDIDOS

Fuente de Energía: Adaptador de 100-240V ADPT30 (incluido), 6 baterías D (no incluidas)

Funciones: Conversión LB / KG, Bloqueo LB / KG, IMC, Puesta a Cero, Tara, Retener / Liberar, Recordar, Volver a Pesar, Cero Automático, Auto-apagado, Hora / Fecha, Tiempo de Auto-apagado Variable, Opción de Sonido Audible / Mudo

Ruedas: 2 **Conectividad:** USB, tecnología inalámbrica Pelstar opcional

Los modelos canadienses pueden variar en aspecto.

BÁSCULA DIGITAL ANTIMICROBIANA DE PLATAFORMA

Increiblemente robustas, estas básculas de plataforma ofrecen patas y ruedas especialmente diseñadas para soportar uso frecuente y movimiento constante. La cubierta antimicrobiana de los pasamanos y del asa transportadora ayuda a reducir la diseminación de microbios dañinos. La 3001KL-AMX ofrece pasamanos extendidos que proporcionan soporte extra y ayudan a los pacientes a guardar el equilibrio cuando se suben a la plataforma.

Prevención de Infecciones: Recubrimiento en polvo antimicrobiano - La tecnología iónica de plata suprime el crecimiento de las bacterias y ayuda a proteger contra la contaminación cruzada.

Prevención de Caídas: Los pasamanos "vivos" son una tecnología avanzada que permite al paciente sujetarse estable mientras la báscula calcula el peso con exactitud.

Plataforma de Bajo Perfil: Requiere solamente subir a una altura mínima, ofreciendo al paciente una experiencia de pesaje cómoda y estable.

Durabilidad: La conveniente asa transportadora permite al usuario mover fácilmente la báscula a donde sea necesaria en las instalaciones. Las robustas ruedas permiten una portabilidad suave y fácil.



Capacidad	Resolución	Tamaño de la Plataforma
1,000 lb / 454 kg	0.2 lb / 0.1 kg	22" (ancho) x 15 3/4" (largo) x 2 5/8" (alto) 559 mm (ancho) x 400 mm (largo) x 67 mm (alto)

Pantalla

1 1/2" / 38 mm Pantalla TFT-LCD de Alto Contraste

Opciones y Accesorios:

Modelo	Descripción
3001KL-AMUA	La báscula se envía desarmada
3001KL-AMHR	Báscula ensamblada con varilla de estatura
3001KL-AMX	Báscula ensamblada con pasamanos extendidos
SS-3001KL-AM	2 años de garantía extendida
SS-3001KL-AMX	2 años de garantía extendida
3001HR	Varilla de altura para la 3001KL-AM
ADPT30	Adaptador incluido, # de artículo para reemplazo o refacción
PELSTARONE-P	Impresora térmica inalámbrica

1100KL

BÁSCULA DIGITAL DE PLATAFORMA



Una completa báscula de plataforma que soporta hasta 1000 libras y ofrece pasamanos "vivos" y una plataforma de perfil bajo para proporcionar una experiencia estable y cómoda para pacientes de cualquier talla. Ideal para cualquier tipo de instalación incluyendo cuidados primarios, rehabilitación u hospital.

Capacidad: 1,000 lb / 454 kg

Resolución: 0.2 lb / 0.1 kg

Tamaño de la Plataforma:

22" (ancho) x 15 ¾" (largo) x 2 ½" (alto)

559 mm (ancho) x 400 mm (largo) x 64 mm (alto)

Pantalla: 1 ½" / 38 mm Pantalla a Color

TFT-LCD de Alto Contraste

Conectividad: USB, tecnología

inalámbrica Pelstar opcional

Opciones y Accesorios:

Ruedas: 2

Fuente de Energía: Adaptador de 100-240V (incluido), 6 baterías D (no incluidas)

Funciones: Conversión LB / KG, Bloqueo LB / KG, IMC, Puesta a Cero, Tara, Retener / Liberar, Recordar, Volver a Pesar, Cero Automático, Auto-apagado, Hora / Fecha, Tiempo de Auto-apagado Variable, Opción de Sonido Audible / Mudo

Modelo	Descripción
1100KLHR	Báscula con varilla de estatura incluida
ADPT30	Adaptador incluido, # de artículo para reemplazo o refacción
SS-1100KL	2 años de garantía extendida
PROPLUSROD	Varilla de estatura para 1100KL
PELSTARONE-P	Impresora térmica inalámbrica



2101KL

BÁSCULA DIGITAL DE PLATAFORMA



Esta báscula bariátrica grande ofrece pasamanos largos y "vivos" para ayudar a las personas frágiles y con problemas de equilibrio a subir a la báscula y sujetarse mientras se realiza el pesaje con precisión. Conveniente para el uso en consultorios, en el cuidado a largo plazo, hospitales o dondequiera que haya espacio adecuado para el dispositivo.

Capacidad: 1,000 lb / 454 kg

Resolución: 0.2 lb / 0.1 kg

Tamaño de la Plataforma:

26" (ancho) x 22" (largo) x 2 ¾" (alto)

660 mm (ancho) x 559 mm (largo) x 60 mm (alto)

Pantalla: 1 ½" / 38 mm Pantalla a Color

TFT-LCD de Alto Contraste

Conectividad: USB, tecnología

inalámbrica Pelstar opcional

Opciones y Accesorios:

Ruedas: 2

Fuente de Energía: Adaptador de 100-240V (incluido), 6 baterías D (no incluidas)

Funciones: Conversión LB / KG, Bloqueo LB / KG, IMC, Puesta a Cero, Tara, Retener / Liberar, Recordar, Volver a Pesar, Cero Automático, Auto-apagado, Hora / Fecha, Tiempo de Auto-apagado Variable, Opción de Sonido Audible / Mudo

Modelo	Descripción
2101KLHR	Báscula con varilla de estatura incluida
ADPT30	Adaptador incluido, # de artículo para reemplazo o refacción
SS-2101KL	2 años de garantía extendida
STROD	Varilla de estatura para 2101KL
PELSTARONE-P	Impresora térmica inalámbrica





★ MÁS VENDIDA

402KL

BÁSCULA DE BRAZO MECÁNICO

La clásica báscula de doctor es construida con un robusto bastidor de acero y con columna con recubrimiento en polvo para prevenir el óxido. Incluye una conveniente varilla de estatura para que los médicos puedan medir la estatura y el peso en un mismo lugar.

Varilla de Estatura Incluida: La fácil de usar varilla de estatura proporciona mediciones de estatura desde 23 5/8" - 84" / 60 cm - 213 cm. Doble el tope del tallímetro cuando no lo use.

Exclusiva Garantía Limitada de 10 años: La garantía líder en el sector de Health o meter® Professional protege contra defectos en los materiales o en mano de obra.

Capacidad	Graduación	Tamaño de la Plataforma
-----------	------------	-------------------------

390 lb / 180 kg (Los contrapesos alcanzan 490 lb / 210 kg)	1/4 lb / 100 g	10 1/2" (ancho) x 14" (largo) x 3 1/4" (alto) 267 mm (ancho) x 356 mm (largo) x 83 mm (alto)
--	----------------	---

Varilla de Estatura

23 5/8" - 84" 60 cm - 213 cm

Opciones y Accesorios:

Modelo	Descripción
402KLCW	La báscula incluye los contrapesos
402KLWH	La báscula incluye las ruedas
402KLWHCW	La báscula incluye las ruedas y los contrapesos
402KG50	Báscula con graduación de 50 gramos (orden especial)
402LB	Báscula en libras solamente (capacidad de 400 lb)
402LBWH	Báscula en LB solamente con ruedas incluidas
402KG	Báscula en kilogramos solamente (orden especial)
55090	Contrapesos para la 402KL
55000	Soportes de las ruedas para las 402KL, 402KG & 402LB

Funciones: Mide el peso en libras y kilogramos.
Mide la estatura en pulgadas y centímetros.

400KL

BÁSCULA DE BRAZO MECÁNICO



Una báscula mecánica tradicional con una garantía de 10 años líder en el sector. Ofrece un recubrimiento único dentro de la columna para evitar el óxido en su uso en gimnasios, vestidores y ambientes húmedos.

Capacidad: 390 lb / 180 kg
(Los contrapesos alcanzan la capacidad de 490 lb / 210 kg)

Graduación: ¼ lb / 100 g

Tamaño de la Plataforma:

10 ½" (ancho) x 14" (largo) x 3 ¼" (alto)

267 mm (ancho) x 356 mm (largo) x 83 mm

(alto)

Funciones: Mide el peso en libras y kilogramos.

Opciones y Accesorios:

Modelo	Descripción
400KLCW	La báscula incluye los contrapesos
400KLWH	La báscula incluye las ruedas
400KLWHCW	La báscula incluye las ruedas y los contrapesos
201HR-400	Varilla de estatura telescópica opcional para la 400KL
402KLROD	Varilla de estatura metálica opcional para la 400KL
55090	Contrapesos para la 400KL
55000	Soportes de las ruedas para la 400KL

450KL

BÁSCULA DE BRAZO MECÁNICO CON
BARRAS ESTABILIZADORAS GIRATORIAS



La 450KL es la báscula mecánica de primera línea y un líder en el sector en los consultorios por décadas. Las características especiales incluyen resistentes números grabados en (LB o KG) en barras estabilizadoras giratorias con contrapesos (55070) incluidos que incrementan la capacidad a 500 lb / 200 kg.

Capacidad: 500 lb / 200 kg

Graduación: ¼ lb / 100 g

Tamaño de la Plataforma:

10 ½" (ancho) x 14" (largo) x 3 ¼" (alto)

267 mm (ancho) x 356 mm (largo) x 83 mm

(alto)

Funciones: Mide el peso en libras y kilogramos. Mide la estatura en pulgadas y centímetros.

Opciones y Accesorios:

Modelo	Descripción
450KLWH	La báscula incluye las ruedas
55000	Soportes de las ruedas para la 450KL

3102KL-AM

BÁSCULA ANTIMICROBIANA EXTRAFUERTE
DE PLATAFORMA



Los pasamanos "vivos" son una tecnología avanzada que permite al paciente sujetarse a los pasamanos mientras la báscula calcula el peso con exactitud. La plataforma de perfil bajo requiere solamente subir a una altura mínima, ofreciendo al paciente una experiencia de pesaje cómoda y estable. Su construcción resistente aumenta la estabilidad para los pacientes inestables y reduce la posibilidad de caerse. El teclado, los pasamanos y el asa de transporte antimicrobianos ayudan a reducir la exposición del paciente y del personal a los microbios.

Capacidad: 1000 lb / 454 kg

Resolución: 0.2 lb / 0.1 kg

Tamaño de la Plataforma:

19 ¼" (ancho) x 21 ¾" (largo) x 1 ¾" (alto)

489 mm (ancho) x 552 mm (largo) x 44 mm (alto)

Pantalla: LCD de ¾" / 19 mm

Conectividad: USB, tecnología

inalámbrica Pelstar opcional

Opciones y Accesorios:

Ruedas: 2, robustas y resistentes a los rayones

Fuente de Energía: 6 baterías D y adaptador 100-240V incluido

Funciones: Conversion LB / KG, Bloqueo LB / KG, Retener, Recordar, Volver a Pesar, Cero Automático, Auto-apagado, Señal Audible, Indicador de Batería Baja

Modelo	Descripción
SS-3102KL-AM ADPT50	2 años de garantía extendida Adaptador incluido, # de artículo para reemplazo o repuesto



No olvide que nuestras
básculas para silla de
ruedas también
pueden ser usadas
como básculas de pie.
Vea las páginas 31-34



Básculas de Pie



Composición Corporal



BCS-G6

BÁSCULA DE COMPOSICIÓN CORPORAL

Económica, precisa y atractiva. La báscula de composición corporal perfecta para consultorios que desean resultados consistentes y precisión sin importar cuándo se utilice. Sin restricciones pre-examen y tecnología propia Ohms Modulation Logic (OML, Lógica de Modulación de Ohmios), las básculas G6 eliminan el Efecto de Rebote de Grasa Corporal y pueden ser usadas con pacientes en cualquier momento del día.

Medida de Tiempo de 15 Segundos: La pantalla ofrece rápido acceso al peso, % de grasa corporal, % de agua corporal, masa magra, Índice Metabólico Basal (BMR) e IMC.

Una impresión ilustrada completa se puede generar en menos de un minuto.

Plataforma Grande: La espaciosa plataforma permite a los pacientes encontrar una posición cómoda y segura.

Pocas Restricciones de Pre-prueba: El análisis se puede realizar en cualquier momento de día y bajo casi cualquier circunstancia, dando por resultado la mayor flexibilidad de cualquier dispositivo de análisis de composición corporal.

Alta Capacidad: La báscula ofrece una capacidad de 453.5 kg líder en el sector que proporciona la flexibilidad y exactitud para pesar a cualquier paciente.



Capacidad	Resolución	Tamaño de la Plataforma
1,000 lb / 453.5 kg	0.1lb/0.1 kg	14" (ancho) x 16" (largo) x 2 7/8" (alto) 356 mm x 406 mm x 48 mm

Pantalla

Pantalla de 6 ventanas (dígitos de 1/2") incluyendo peso, % de grasa corporal, % de agua corporal, % de masa muscular, IMC, REE

Impresora opcional, vendida por separado, no disponible a través de Health o meter® Professional

Fuente de Energía: Adaptador de corriente 110-220V (incluido)

Funciones: Medida de Tiempo de 15 Segundos, Grasa Corporal, Agua Corporal, Masa Libre de Grasa, IMC, Índice Metabólico Basal, Grasa Visceral, Mide peso en libras y kilogramos

Más acerca de la G6:

El analizador de composición corporal G6 es una herramienta valiosa que puede ayudar a los cuidadores a enfocar la obesidad y las serias condiciones médicas que ocurren frecuentemente en poblaciones con sobrepeso y obesas. El análisis detallado de la composición corporal proporcionado por el dispositivo y las Plantillas de Reporte del Paciente que el mismo genera son excelentes herramientas para educar a los pacientes con respecto de sus propios riesgos y también puede ser usado como refuerzo para los pacientes que inician un régimen de pérdida de peso o de mejora de la salud. Los pacientes involucrados pueden ayudar a la práctica médica a mejorar sus resultados y apoyar los esfuerzos para lograr resultados consistentes con MACRA y otras iniciativas regulatorias, de calidad y de reembolso.

Lo que da una ventaja al G6 por encima de otras básculas de composición corporal es la tecnología propia Lógica de Modulación de Ohmios, la cual elimina la necesidad de amplias e intrusivas restricciones pre-prueba, al tiempo que proporciona resultados exactos y repetibles. A diferencia de otras básculas, el G6 no requiere que los pacientes se preparen para la prueba dejando de comer, beber o ejercitarse previo a su uso. Esto hace del G6 un producto que se puede usar en cualquier momento con los pacientes... y al no tener tiempos muertos, usted puede ser más productivo.

El más **fácil** de usar,
y el más **rentable** analizador
de composición corporal disponible...

OK para la Prueba



El G6 es el único analizador de composición corporal que elimina el "efecto de rebote de grasa" – el frustrante resultado que puede mostrar un aumento de grasa a pesar de la pérdida de peso. Nuestro algoritmo propietario (OML, Lógica de Modulación de Ohmios) elimina la incertidumbre en el análisis de composición corporal. El OML permite lograr resultados exactos sin someter al paciente o a los médicos a una larga e ilógica lista de restricciones pre-prueba. El G6 - con OML - es la opción adecuada para los consultorios que deseen lograr el mayor valor de su analizador de composición corporal.

G6 Continuación

Los usuarios pueden escoger de entre 4 plantillas gráficas de reporte del paciente, que incluyen las versiones Adulto / Bariátrico, Adulto en Español, Pediátrico y Fitness. Estas impresiones personalizadas incluyen información detallada sobre la composición corporal del paciente y contenido educativo tocante a los riesgos de salud asociados con el sobrepeso. El proporcionar a los pacientes una evaluación de riesgos personalizada es una forma efectiva de involucrarlos en su propio cuidado y motivarlos a tomar control de su salud.



Para una lista actualizada de impresoras compatibles visite www.homscales.com/innovations/body-comp-scale



Los folletos para sala de espera (BCS-BROCHURE) son herramientas efectivas de marketing para los consultorios que cobran a sus pacientes por el análisis G6. Los volantes vienen en un práctico stand y proporcionan una vía de informar a los pacientes que se dispone de un Análisis de Composición Corporal y que puede ser realizado durante su visita. El folleto destaca las medidas proporcionadas por el análisis y lo que ellos pueden aprender de los resultados.

Modelo

Descripción

BCS-G6-ADULT	La báscula exclusiva para adultos cuerpo entero es ideal para consultorios que se dedican exclusivamente a tratar pacientes de 18 años o más.
BCS-G6-DUO	La versión adulto cuerpo entero/pediátrico es una muy buena opción para quienes atienden a adultos y niños.
BCS-G6-LIMBS	La versión segmentada proporciona información de composición corporal a adultos, de torso y de cada extremidad.
BCS-G61-UPPER	La báscula para sólo parte superior del cuerpo proporciona un análisis parcial de composición corporal a adultos que no desean quitarse los zapatos y los calcetines o medias.
BCS-G6-ADULT-SP	La báscula de cuerpo entero, sólo para adultos, es ideal para consultorios que tratan exclusivamente a adultos que desean un reporte en español.
SS-BCS-G6-ADULT	Garantía de 2 años para todas las versiones de la báscula G6
IPO-ADU	Plantilla de Reporte del Paciente - Adulto (reporte de 5 páginas, 25 reportes/paquete)
IPO-PED	Plantilla de Reporte del Paciente - Pediátrico (reporte de 7 páginas, 25 reportes/paquete)
IPO-ATH	Plantilla de Reporte del Paciente - Atlético (reporte de 3 páginas, 50 reportes/paquete)
IPO-ADU-SP	Plantilla de Reporte del Paciente, Español - Adulto (reporte de 5 páginas, 25 reportes/paquete)
BCS-BROCHURE	Folleto del paciente para salas de espera (50/paquete)



Pediátricas

 **MÁS VENDIDA**

553KL



BÁSCULA PEDIÁTRICA DIGITAL DE BANDEJA

La 553KL es la báscula pediátrica más popular de Health o meter® Professional y es perfecta para recién nacidos, bebés y niños pequeños. La báscula funciona con baterías o corriente AC, así que se puede usar dondequiera. Los consultorios pueden aprovechar el funcionamiento con un solo botón que facilita su uso en tanto que se asegura que el bebé permanezca con seguridad en la báscula.

Funcionalidad EMR: La báscula interactúa con una computadora, software EMR u otro dispositivo electrónico usando las Soluciones de Conectividad Health o meter® Professional.

Cinta Métrica Incluida: La cinta métrica de fácil lectura permite al usuario medir tanto peso como estatura en el mismo aparato.

Detección de Movimiento: La báscula pesa con exactitud a pesar del movimiento del niño en la misma, y se bloquea en la medida.

553KLCT



Capacidad

44 lb / 20 kg

Resolución:

0.5 oz / 10 g

Tamaño de la Bandeja

24 7/8" (ancho) x 13" (largo) x 1 3/8" (alto)
632 mm (ancho) x 330 mm (largo) x 35 mm (alto)

Cinta Métrica

0" - 24"
0 cm - 58 cm

Pantalla

LCD de 1" / 25 mm

Opciones y Accesorios:

Modelo	Descripción
553KLCT	Báscula con carrito incluido
553KG	Báscula en kilogramos solamente
SS-553KL	2 años de garantía extendida
2210CART	Carrito para la 553KL
553CASE	Maletín para la 553KL
ADPT30	Adaptador para la 553KL & la 553KG

Fuente de Energía: 6 baterías AA incluidas, Adaptador 100-240V (no incluido)

Funciones: Conversión LB / KG, Puesta a Cero, Tara, Retener / Liberar, Auto-apagado

CONECTIVIDAD USB, TECNOLOGÍA INALÁMBRICA PELSTAR OPCIONAL

522KL

BÁSCULA PEDIÁTRICA DIGITAL DE BANDEJA



Esta báscula fácil de usar es perfecta para los atareados consultorios pediátricos o clínicas comúnmente visitados por niños pequeños. La bandeja tiene una conveniente cinta métrica para determinar la medida del bebé durante la sesión de pesaje.

Capacidad: 50 lb / 23 kg

Resolución: 0 - 20 lb / 0.2 oz; 20 - 50 lb / 0.5 oz;
0 - 9 kg / 5 g; 9 - 23 kg / 10 g

Tamaño de la Bandeja:

24 1/8" (ancho) x 14 1/2" (largo) x 2 5/8" (alto)
613 mm (ancho) x 368 mm (largo) x 67 mm (alto)

Cinta Métrica: 0" - 23" / 0 cm - 58 cm

Pantalla: LCD de 1" / 25 mm

Conectividad: USB, tecnología inalámbrica Pelstar opcional

Fuente de Energía: 6 baterías AA incluidas, adaptador de 120V (no incluido)

Funciones: Conversión LB / KG, Bloqueo LB / KG, Retener / Liberar, Cero Automático, Auto-apagado, Mide longitud en pulgadas y centímetros

Opciones y Accesorios:

Modelo	Descripción
522KG	Báscula en kilogramos solamente
SS-522KL	2 años de garantía extendida
ADPT31	Adaptador para los modelos 522KL & 522KG
PELSTARONE-P	Impresora térmica inalámbrica



524KL

BÁSCULA PEDIÁTRICA DIGITAL DE ASIENTO



El profundo asiento para infantes de la 524KL reduce el movimiento de los niños pequeños para acelerar el proceso del pesaje. El peso se captura fácilmente mientras que el asiento apoya la cabeza y el cuerpo del pequeño.

Capacidad: 50 lb / 23 kg

Resolución: 0 - 20 lb / 0.2 oz; 20 - 50 lb / 0.5 oz;
0 - 9 kg / 5 g; 9 - 23 kg / 10 g

Tamaño del Asiento:

24 1/4" (ancho) x 14 1/4" (largo) x 18 1/2" (alto)
616 mm (ancho) x 362 mm (largo) x 470 mm (alto)

Pantalla: LCD de 1" / 25 mm

Conectividad: USB, tecnología inalámbrica Pelstar opcional

Fuente de Energía: 6 baterías AA incluidas, adaptador de 120V (no incluido)

Funciones: Conversión LB / KG, Bloqueo LB / KG Puesta a Cero, Tara, Retener / Liberar, Cero Automático, Auto-apagado

Opciones y Accesorios:

Modelo	Descripción
524KG	Báscula sólo en kilogramos
SS-524KL	2 años de garantía extendida
ADPT31	Adaptador para los modelos 524KL y 524KG
PELSTARONE-P	Impresora térmica inalámbrica



549KL

BÁSCULA PEDIÁTRICA DIGITAL DE BANDEJA



Ligera y alimentada por baterías con funciones básicas, esta báscula es una buena opción para los consultorios con pacientes infantiles ocasionales o para enfermeras(os) visitantes.

Capacidad: 44 lb / 20 kg

Resolución: 0.5 oz / 10 g

Tamaño de la Bandeja:

19 ¼" (ancho) x 13" (largo) x 2 ⅝" (alto)

489 mm (ancho) x 330 mm (largo) x 67 mm

(alto)

Pantalla: LCD de ⅝" / 15 mm

Opciones y Accesorios:

Fuente de Energía: Batería incluida de 9V

Funciones: Conversión LB / KG,

Bloqueo LB / KG Puesta a Cero, Tara,

Cero Automático, Auto-apagado

Modelo	Descripción
64769 SS-549KL	Maletín para la 549KL 2 años de garantía extendida

8320KL

BÁSCULA DIGITAL PEDIÁTRICA
PORTÁTIL DE BANDEJA



Una excelente opción para enfermera(os) visitantes que necesitan una báscula pediátrica ligera. La báscula plegable es fácil de usar y compacta para llevar en su bolsa opcional.

Capacidad: 33 lb / 15 kg

Resolución: 0.5 oz / 10 g

Tamaño de la Bandeja:

23 ½" (ancho) x 11" (largo) x 7/8" (alto)

597 mm (ancho) x 279 mm (largo) x 22

mm (alto)

Pantalla: ¾" / 19 mm

Opciones y Accesorios:

Fuente de Energía: 2 baterías AAA
incluidas

Funciones: Conversión LB / KG, Puesta
a Cero, Tara, Cero Automático, Auto-
apagado

Modelo	Descripción
SS-8320KL 64771	2 años de garantía extendida Maletín para la 8320KL

2210KL

BÁSCULA DIGITAL DE BANDEJA DE ALTA RESOLUCIÓN NEONATAL / PEDIÁTRICA



La escala neonatal 2210KL fue diseñada para su uso en la UCIN, en la sala de parto, en la guardería y en los consultorios pediátricos donde se precisa de un alto grado de exactitud para asegurar que los bebés están ganando peso. Un cómodo carrito está disponible para mover la báscula fácilmente de ubicación a ubicación.

Capacidad: 45 lb / 20 kg / 20,000 g

Resolución: 1 g (a 10,000 g);
5 g (10,001 a 20,000 g); 0.1 oz (0 - 45 lb)

Tamaño de la Bandeja:
24" (ancho) x 15 3/8" (largo) x 3" (alto)
610 mm (ancho) x 391 mm (largo) x 76 mm (alto)

Pantalla: LCD de 7/8" / 22 mm

Opciones y Accesorios:

Fuente de Energía:

6 baterías C incluidas

Funciones: Conversión LB / GM,
Conversión LB / KG,
Bloqueo LB / KG / GM, Puesta a Cero,
Tara, Volver a Pesar / Recordar, Cero Automático, Auto-apagado, Detección de Movimiento

Modelo	Descripción
2210KLCT	Báscula con carrito incluido
SS-2210KL	2 años de garantía extendida
2210CART	Carrito para la 2210KL



2210KL4

BÁSCULA DIGITAL DE ALTA RESOLUCIÓN NEONATAL / PEDIÁTRICA CON BANDEJA DE 4 LADOS



Pesar a recién nacidos, incluyendo bebés prematuros, requiere de un nivel crítico de exactitud, y la 2210KL4 ofrece la resolución más alta de la industria. La bandeja de pesaje de 4 lados, la cual ofrece un grado adicional de confianza en la protección del bebé, puede ser removida para su limpieza y ofrece una cinta métrica para monitorear el crecimiento del bebé.

Capacidad: 45 lb / 20 kg / 20,000 g

Resolución: 1 g (a 10,000 g);
5 g (10,001 a 20,000 g); 0.1 oz (0-45 lb)

Tamaño de la Bandeja:
27" (ancho) x 15 3/8" (largo) x 3" (alto)
686 mm (ancho) x 391 mm (largo) x 76 mm (alto)

Pantalla: LCD de 7/8" / 22 mm

Opciones y Accesorios:

Fuente de Energía: 6 baterías C incluidas

Funciones: Conversión LB / GM,
Conversión LB / KG, Bloqueo LB / KG / GM, Puesta a Cero, Tara, Volver a Pesar / Recordar, Cero Automático, Auto-apagado, Detección de Movimiento

Modelo	Descripción
2210KL4CT	Báscula con carrito incluido
SS-2210KL4	2 años de garantía extendida
2210CART	Carrito para la 2210KL4



1522KL

BÁSCULA PEDIÁTRICA DE BRAZO MECÁNICO



Esta báscula pediátrica de bandeja de alta capacidad es perfecta para bebés o niños pequeños que pueden sentarse independientemente. La barra mecánica de equilibrio no requiere electricidad, permitiendo que la báscula sea utilizada dondequiera.

Capacidad: 130 lb / 65 kg

Graduación: 1 oz / 20 g

Tamaño de la Bandeja:

24 1/8" (ancho) x 14 1/2" (largo) x 3 1/4" (alto)
613 mm (ancho) x 368 mm (largo) x 83 mm (alto)

Cinta Métrica: 0" - 23" / 0 cm - 58 cm

Funciones: Pesa en libras y kilogramos, mide longitud en pulgadas y centímetros.

1524KL

BÁSCULA PEDIÁTRICA MECÁNICA DE ASIENTO



La silla integrada de la 1524KL es conveniente para su uso con bebés que no son capaces de sentarse; también puede ayudar a los niños pequeños a quedarse quietos para los pesajes. La barra mecánica del equilibrio no requiere electricidad, permitiendo que la báscula sea utilizada dondequiera.

Capacidad: 130 lb / 65 kg

Graduación: 1 oz / 20 g

Tamaño del Asiento:

24 1/4" (ancho) x 14 1/4" (largo) x 18 1/2" (alto)
622 mm (ancho) x 362 mm (largo) x 470 mm (alto)

Funciones: Mide el peso en libras y kilogramos.

386S-01 / 386KGS-01

BÁSCULA MECÁNICA DE BANDEJA
LIBRAS SOLAMENTE / KILOGRAMOS SOLAMENTE



Estas básculas mecánicas de bandeja económicas son fáciles de usar e integran una cinta métrica. El robusto cuerpo y la cómoda asa la hacen una gran opción para enfermeras(os) visitantes.

Capacidad:

386S-01: 50 libras

386KGS-01: 25 kg

Graduación:

386S-01: ¼ lb

386KGS-01: 100 g

Tamaño de la Bandeja:

19 ¾" (ancho) x 12 ¾" (largo) x 3 ¾" (alto)

492 mm (ancho) x 314 mm (largo) x 95 mm (alto)

Tamaño de la Esfera: 3" / 76 mm

Cinta Métrica: 0" - 18" / 0 cm - 46 cm

Funciones:

386S-01: Mide el peso en libras.

386KGS-01: Mide el peso en kilogramos.

BÁSCULA PORTABEBÉS

BÁSCULA PEDIÁTRICA SUSPENDIDA



Esta báscula es una opción portátil y económica para su uso con niños pequeños que son capaces de mantener la cabeza erguida. La gran esfera la hace fácil de leer.

Capacidad: 25 kg

Funciones: Mide el peso en kilogramos.

Graduación: 100 g

Tamaño de la Esfera: 5 ½" / 140 mm

Opciones y Accesorios:

Modelo	Descripción
PORTABEBÉS	Portabebés / pantalón adicional

3400KL / 3401KL

BÁSCULA DIGITAL PARA PAÑAL MOJADO /
ESPONJA ABDOMINAL / DE ÓRGANO



3401KL

El diseño industrial sólido de la 3400KL incluye una estable base de acero inoxidable y un plato de pesaje de acero inoxidable (la 3401KL viene con una bandeja plana) que se puede esterilizar en autoclave. Alimentada por una batería recargable de larga duración y retroiluminada para cualquier cantidad de luz ambiental, esta báscula portátil puede ser usada en cualquier ambiente, desde (quirófano, sala de urgencias o UCIN).

Capacidad: 176 oz / 5,000 g

Resolución: 0.05 oz / 1 g

Tamaño de la Base:

11 ½" (ancho) x 9 ⅞" (largo) x 5 ¼" (alto)

292 mm (ancho) x 250 mm (largo) x 133 mm (alto)

Tamaño del Plato:

10" (ancho) x 9 ⅞" (largo) x 2 ½" (alto)

254 mm (ancho) x 250 mm (largo) x 62 mm (alto)

Tamaño de la Bandeja:

7 ¾" (ancho) x 9 ¾" (largo) x ⅝" (alto)

197 mm (ancho) x 248 mm (largo) x 16 mm (alto)

Fuente de Energía: Batería recargable de 6V incluida, 100 - 240V AC

cargador de baterías incluido

Funciones: Puesta a Cero, Tara, Cero

Automático, Auto-apagado, Conversión g / oz, Indicador de Batería Baja, Pantalla

Retroiluminada

Modelo	Descripción
3400KG	báscula solamente para KG
3400KG-C	báscula solamente para KG, Sólo para Canadá
SS-3400KL	2 años de garantía extendida
SS-3400KG	2 años de garantía extendida
SS-3400KG-C	2 años de garantía extendida
SS-3401KL	2 años de garantía extendida
3400PAN	3-pack de platos de acero inoxidable
3400TRAY	3-pack de bandejas de acero inoxidable
3400ADPT	Cargador de baterías para los modelos 3400KL, 3400KG, 3400KG-C & 3401KL



YG500R

BÁSCULA MECÁNICA
PARA PAÑALES / PLATAFORMA PEQUEÑA



Perfecta para instalaciones que ocasionalmente necesitan pesar pequeños objetos; esta económica báscula es una gran opción.

Capacidad: 500 g

Funciones: Mide el peso en gramos.

Graduación: 2 g

Tamaño de la Plataforma:

6 ½" (ancho) x 4 ¾" (largo)

152 mm (ancho) x 121 mm (largo)

Tamaño de la Esfera: 6" / 152 mm



**Silla de Ruedas /
Silla / Multiusos**

★ **MÁS VENDIDA**

2600KL / 2610KL

BÁSCULA DIGITAL DE RAMPA PARA SILLA DE RUEDAS /
BÁSCULA DIGITAL DE RAMPA DUAL PARA SILLA DE RUEDAS

Nuestra báscula para silla de ruedas más popular es también la más versátil, y es una buena opción para cualquier instalación. La plataforma se pliega para su fácil almacenaje y las ruedas (¡es la única báscula en el mercado que las integra!) hacen del transporte un trabajo fácil. Para un acceso de carga y descarga, la 2610KL ofrece rampas duales.

Funcionalidad EMR: La báscula interactúa con una computadora, software EMR u otro dispositivo electrónico usando las Soluciones de Conectividad Health o meter® Professional.

Ruedas y Rampas Plegables para su Fácil Portabilidad y Almacenaje:

Las 4 ruedas integrales hacen del movimiento algo fácil y las rampas plegables facilitan el almacenaje.

Plataforma Ancha para su Uso con Sillas de Ruedas o Bariátrico:

La plataforma ancha acomoda sillas de ruedas de todos los tamaños y proporciona una cómoda experiencia de pesaje para pacientes bariátricos.

Calcula el IMC: Las funciones de la báscula incluyen la habilidad de calcular el IMC del paciente.



Capacidad

1,000 lb / 454 kg

Resolución

0.2 lb / 0.1 kg

Tamaño de la Plataforma

36" (ancho) x 32 ¼" (largo) x 2 ½" (alto)
914 mm (ancho) x 819 mm (largo) x 64 mm (alto)

Pantalla

1 ½" / 38 mm Pantalla a Color TFT-LCD de Alto Contraste

Ruedas: 4,

Incluyendo 2 rueditas guiables

Conectividad:

USB, tecnología inalámbrica
Pelstar opcional

Modelo

SS-2600KL
SS-2610KL
ADPT30
B2600RAMP
PELSTARONE-P

Descripción

2 años de garantía extendida
2 años de garantía extendida
Adaptador incluido # de artículo para reemplazo o refacción
Rampa secundaria para la 2600KL
Impresora térmica inalámbrica



Fuente de Energía: adaptador 100-240V incluido, 6 baterías D (no incluidas)

Funciones: Conversión LB / KG, Bloqueo LB / KG, IMC, Poner a Cero, Tara, Retener / Liberar, Recordar, Volver a Pesar, Cero Automático, Auto-apagado, Hora / Fecha, Tiempo de Auto-apagado Variable
Opción de Sonido Audible / Mudo

2500KL

BÁSCULA DIGITAL DE RAMPA PARA SILLA DE RUEDAS



Esta báscula para silla de ruedas de una sola rampa es perfecta para su uso con sillas de ruedas de tamaño estándar. Para pesar pacientes sentados, un accesorio para sillas está disponible también, # de artículo CHAIRACC.

Capacidad: 1,000 lb / 454 kg

Resolución: 0.2 lb / 0.1 kg

Tamaño de la Plataforma:

29 3/8" (ancho) x 28 1/4" (largo) x 2 3/8" (alto)

746 mm (ancho) x 718 mm (largo) x 60 mm

(alto)

Pantalla: 1 1/2" / 38 mm Pantalla a Color

TFT-LCD de Alto Contraste

Conectividad: USB, tecnología

inalámbrica Pelstar opcional

Opciones y Accesorios:

Ruedas: 2

Fuente de Energía: Adaptador 100-240V incluido, 6 baterías D (no incluidas)

Funciones: Conversión LB / KG, Bloqueo LB / KG, IMC, Poner a Cero, Tara, Retener / Liberar, Recordar, Volver a Pesar, Cero Automático, Auto-apagado, Hora / Fecha, Tiempo de Auto-apagado Variable, Opción de Sonido Audible / Mudo

Modelo	Descripción
SS-2500KL	2 años de garantía extendida
CHAIRACC	Asiento plegable opcional,
ADPT30	Adaptador incluido, # de artículo para reemplazo o refacción
B2500RAMP	Rampa secundaria para los modelos 2500KL y 2500CKL
PELSTARONE-P	Impresora térmica inalámbrica



2500CKL

BÁSCULA DIGITAL DE RAMPA PARA SILLA DE RUEDAS CON ASIENTO PLEGABLE



Las instalaciones que buscan una báscula que pueda ser usada con sillas de ruedas y que requieran de una silla incorporada, deberían considerar la 2500CKL, la cual ofrece tanto una rampa como un asiento plegable para el paciente.

Capacidad de la Plataforma: 1000 lb / 454 kg

Capacidad del Asiento: 419 lb / 190 kg

Resolución: 0.2 lb / 0.1 kg

Tamaño de la Plataforma:

29 3/8" (ancho) x 28 1/4" (largo) x 2 3/8" (alto)

746 mm (ancho) x 718 mm (largo) x 60 mm

(alto)

Tamaño del Asiento:

18" (ancho) x 15" (largo) x 18 1/2" (alto)

457 mm (ancho) x 381 mm (largo) x 470 mm

(alto)

Pantalla: 1 1/2" / 38 mm Pantalla a Color TFT-

LCD de Alto Contraste

Conectividad: USB, Bluetooth® opcional

Opciones y Accesorios:

Ruedas: 2

Fuente de Energía: Adaptador de 100-240V (incluido), 6 baterías D (no incluidas)

Funciones: Conversión LB / KG, Bloqueo LB / KG, IMC, Puesta a Cero, Tara, Retener / Liberar, Recordar, Volver a Pesar, Cero Automático, Auto-apagado, Hora / Fecha, Tiempo de Auto-apagado Variable, Opción de Sonido Audible / Mudo

Modelo	Descripción
SS-2500CKL	2 años de garantía extendida
ADPT30	Adaptador incluido, # de artículo para reemplazo o refacción
B2500RAMP	Rampa secundaria para la 2500CKL
PELSTARONE-P	Impresora térmica inalámbrica



2650KL

BÁSCULA DIGITAL DE RAMPA DUAL PARA SILLA DE RUEDAS



Las instalaciones que pesan con frecuencia a pacientes en sillas de ruedas apreciarán la 2650KL, la cual ofrece una cabeza de pantalla remota y una plataforma de tamaño medio y pliegues para su comodidad de almacenaje. Las rampas duales hacen fácil subir y bajar rodando a los pacientes de la plataforma. Como todas las básculas para silla de ruedas, la 2650KL se puede utilizar para los pacientes de a pie igualmente.

Capacidad: 1,000 lb / 454 kg

Resolución: 0.2 lb / 0.1 kg

Tamaño de la Plataforma:

31½" (ancho) x 31 ½" (largo) x 2" (alto)
800 mm (ancho) x 800 mm (largo) x 51 mm (alto)

Pantalla: LCD de ¾" / 19 mm
Pantalla Remota

Conectividad: USB, tecnología inalámbrica Pelstar opcional

Opciones y Accesorios:

Modelo	Descripción
SS-2650KL	2 años de garantía extendida
ADPT30	Adaptador incluido, # de artículo para reemplazo o refacción
PELSTARONE-P	Impresora térmica inalámbrica

Ruedas: 2


Fuente de Energía: Adaptador 100-240V incluido, 6 baterías AA (no incluidas)

Funciones: Conversión LB / KG, Bloqueo LB / KG, IMC, Poner a Cero, Tara, Retener / Liberar, Recordar, Volver a Pesar, Cero Automático, Auto-apagado



2700KL

BÁSCULA DIGITAL DE RAMPA DUAL PARA SILLA DE RUEDAS CON PLATAFORMA EXTRA GRANDE



Ofreciendo la plataforma más grande en la colección de básculas para silla de ruedas, la 2700KL puede acomodar fácilmente incluso la silla de ruedas más amplia. Es una buena opción en las instalaciones donde la báscula permanecerá en una sola ubicación.

Capacidad: 1,000 lb / 454 kg

Resolución: 0.2 lb / 0.1 kg

Tamaño de la Plataforma:

43" (ancho) x 42" (largo) x 2 ½" (alto)
1092 mm (ancho) x 1067 mm (largo) x 64 mm (alto)

Pantalla: LCD de ¾" / 19 mm,
Pantalla Remota

Conectividad: USB, tecnología inalámbrica Pelstar opcional

Opciones y Accesorios:

Modelo	Descripción
SS-2700KL	2 años de garantía extendida,
ADPT30	Adaptador Incluido, # de artículo para reemplazo o refacción
PELSTARONE-P	Impresora térmica inalámbrica

Ruedas: 2

Fuente de Energía: Adaptador de 100-240V (incluido), 6 baterías AA (no incluidas)

Funciones: Conversión LB / KG, Bloqueo LB / KG, IMC, Puesta a Cero, Tara, Retener / Liberar, Recordar, Volver a Pesar, Cero Automático, Auto-apagado



2400KL

BÁSCULA DIGITAL PORTÁTIL PARA SILLA DE RUEDAS



La 2400KL es la báscula perfecta para ubicaciones donde pacientes en silla de ruedas necesitan ser pesados ocasionalmente. La báscula se dobla fácilmente y requiere poco espacio para su almacenaje. La báscula incluye un asa para su portabilidad.

Capacidad: 800 lb / 363 kg

Resolución: 0.2 lb / 0.1 kg

Tamaño de la Plataforma:

Se amplía y se ajusta desde
25 3/4" - 50 1/8" / 654 mm - 1273 mm

Pantalla: LCD de 3/4" / 19 mm

Pantalla Remota

Conectividad: USB, tecnología inalámbrica
Pelstar opcional

Fuente de Energía: Adaptador de 100-240V
(incluido), 6 baterías AA (no incluidas)

Funciones: Conversión LB / KG, Bloqueo
LB / KG, IMC, Puesta a Cero, Tara, Retener
/ Liberar, Recordar, Volver a Pesar, Cero


Opciones y Accesorios:

Modelo	Descripción
SS-2400KL	2 años de garantía extendida
ADPT30	Adaptador incluido, # de artículo para reemplazo o refacción
PELSTARONE-P	Impresora térmica inalámbrica



2842KL

BÁSCULA DIGITAL GRANDE DE PLATAFORMA



Con su plataforma grande y base de acero inoxidable, la 2842KL puede servir en múltiples funciones. Puede ser utilizada como una báscula básica de a pie con una plataforma extra grande, y puede ser usada en envío/recepción o en áreas de lavado.

Capacidad: 600 lb / 270 kg

Resolución: 0.2 lb / 0.1 kg

Tamaño de la Plataforma:

22 1/4" (ancho) x 42" (largo) x 2 1/2" (alto)
565 mm (ancho) x 1067 mm (largo) x 64
mm (alto)

Pantalla: LCD de 7/8" / 22 mm

Fuente de Energía: Adaptador de 120V
incluido, 6 baterías de celda C (no incluidas)

Funciones: Conversión de LB / KG, Puesta a
Cero, Tara, Detección de Movimiento

Opciones y Accesorios:

Modelo	Descripción
SS-2842KL	2 años de garantía extendida
ADPT31	Adaptador incluido, # de artículo para reemplazo o repuesto



2595KL

BÁSCULA DIGITAL DE SILLA



Esta báscula de silla más vendida tiene un cómodo asiento para que los pacientes se puedan sentar con seguridad mientras son pesados. Los reposabrazos y los reposapiés móviles permiten fácil acceso para subir o bajar de la báscula. Una gran báscula para su uso en centros de Cuidado a Largo Plazo, instalaciones de rehabilitación y hogares de ancianos.

Capacidad: 600 lb / 270 kg

Resolución: 0.2 lb / 0.1 kg

Tamaño del Asiento:

18 ¼" (ancho) x 15 ⅝" (largo) x 16 ½" (alto)
464 mm (ancho) x 397 mm (largo) x 419 mm (alto)

Pantalla: LCD de 1 ⅞" / 29 mm

Conectividad: USB, tecnología

inalámbrica Pelstar opcional

Ruedas: 2

Fuente de Energía: Adaptador 100-240V incluido, 6 baterías de celda C (no incluidas)

Funciones: Conversión LB / KG, Bloqueo LB / KG, Puesta a Cero, Tara, Auto-apagado

Opciones y Accesorios:

Modelo	Descripción
SS-2595KL ADPT30	2 años de garantía extendida, Adaptador incluido, # de artículo para reemplazo o refacción



594KL

BÁSCULA DIGITAL DE SILLA



La 594KL tiene apoyos de brazos y pies móviles para permitir un fácil acceso del paciente al subir o bajar de esta económica báscula de silla. Dos ruedas hacen fácil la portabilidad de esta báscula a la ubicación del paciente.

Capacidad: 600 lb / 270 kg

Resolución: 0.2 lb / 0.1 kg

Tamaño del Asiento:

18 ¼" (ancho) x 15" (largo) x 17 ½" (alto)
464 mm (ancho) x 381 mm (largo) x 445 mm (alto)

Pantalla: LCD de 1" / 25 mm

Ruedas: 2

Fuente de Energía: Adaptador de 100-240V (incluido), 6 baterías AA (no incluidas)

Funciones: Conversión LB / KG, Bloqueo LB / KG, IMC, Poner a Cero, Tara, Retener / Liberar, Recordar, Volver a Pesar, Cero Automático, Auto-apagado

Opciones y Accesorios:

Modelo	Descripción
SS-594KL ADPT30	2 años de garantía extendida, Adaptador incluido, # de artículo para reemplazo o refacción



445KL

BÁSCULA MECÁNICA DE SILLA



Los hogares de ancianos, los hospitales de rehabilitación y las instalaciones para ancianos o pacientes inestables pueden hallar en esta sencilla báscula de silla una opción apropiada para pesar a sus pacientes.

Capacidad: 440 lb / 200 kg

Graduación: ¼ lb / 100 g

Tamaño del Asiento:

18 ½" (ancho) x 17 ¼" (largo) x 15 ¾" (alto)
470 mm (ancho) x 438 mm (largo) x 400 mm (alto)

Ruedas: 2

Funciones: Mide el peso en libras y kilogramos.





Especialidad

★ **MÁS VENDIDA**

3400KL / 3401KL



3401KL

BÁSCULA DIGITAL PARA PAÑAL MOJADO / ESPONJA ABDOMINAL / DE ÓRGANO

El diseño industrial sólido de la 3400KL incluye una estable base de acero inoxidable y un plato de pesaje removible de acero inoxidable (la 3401KL viene con una bandeja plana) que se puede esterilizar en autoclave. Alimentada por una batería recargable de larga duración y ofreciendo una pantalla retroiluminada para cualquier cantidad de luz ambiental, esta báscula portátil puede ser usada en ambientes como OR o ED hasta UCIN y otros.

Base y Superficie de Pesaje de Acero Inoxidable: El diseño de acero inoxidable es fácil de limpiar e ideal para ambientes estériles.

Batería Recargable: Vida larga de la batería debido a una batería recargable de 6V que soporta el uso continuo por días.

Pantalla Retroiluminada: Fácil de leer desde cualquier ángulo y en cualquier condición de iluminación.



Capacidad

176 oz / 5,000 g

Resolución

0.05 oz / 1 g

Tamaño de la Base

11 ½" (ancho) x 9 7/8" (largo) x 5 ¼" (alto)
292 mm (ancho) x 250 mm (largo) x 133 mm (alto)

Tamaño del Plato

10" (ancho) x 9 7/8" (largo) x 2 ½" (alto)
254 mm (ancho) x 250 mm (largo) x 64 mm (alto)

Pantalla

LCD de 5/8" / 16 mm

Tamaño de la Bandeja

7 ¼" (ancho) x 9 ¼" (largo) x 5/8" (alto)
197 mm (ancho) x 248 mm (largo) x 16 mm (alto)

Fuente de Energía: Batería recargable de 6V incluida, Cargador de baterías 100 - 240 V AC incluido

Funciones: Puesta a Cero, Tara, Cero Automático, Auto-apagado, Conversión g / oz, Indicador de Batería Baja, Pantalla Retroiluminada

Opciones y Accesorios:

Modelo	Descripción
3400KG	Báscula solamente para KG
3400KG-C	báscula solamente para KG, Sólo para Canadá
SS-3400KL	2 años de garantía extendida
SS-3400KG	2 años de garantía extendida
SS-3400KG-C	2 años de garantía extendida
SS-3401KL	2 años de garantía extendida
3400PAN	Paquete de 3 platos de acero inoxidable
3400TRAY	Paquete de 3 bandejas de acero inoxidable
3400ADPT	Cargador de baterías para los modelos 3400KL, 3400KG, 3400KG-C & 3401KL

2000KL

BÁSCULA DIGITAL EN CAMA / CAMILLA



Esta báscula puede pesar pacientes inmóviles de hasta 400 lb / 181 kg. Tiene una duradera estructura de acero, un cabestrillo de tela y ruedas para su portabilidad.

Capacidad: 400 lb / 181 kg

Resolución: 0.2 lb / 0.1 kg

Tamaño Camilla:

70 ½" (ancho) x 30" (largo)

1791 mm (ancho) x 762 mm (largo)

Pantalla: LCD de ¾" / 19 mm

Conectividad: USB, tecnología

inalámbrica Pelstar opcional

Ruedas: 4 (1 con candado de seguridad)

Fuente de Energía: Adaptador 100-240V incluido, 6 baterías AA (no incluidas)

Funciones: Conversion LB / KG, Bloqueo LB / KG, IMC, Puesta a Cero, Tara, Retener / Liberar, Recordar, Volver a Pesar, Cero Automático, Auto-apagado, Elevador Hoyer

Opciones y Accesorios:

Modelo	Descripción
SS-2000KL ADPT30	2 años de garantía extendida Adaptador incluido, # de artículo para reemplazo o refacción



YG500R

BÁSCULA MECÁNICA
PARA PAÑALES / PLATAFORMA PEQUEÑA



Perfecta para instalaciones que ocasionalmente necesitan pesar pequeños objetos, esta económica báscula es una gran opción.

Capacidad: 500 g

Graduación: 2 g

Tamaño de la Plataforma:

6 ½" (ancho) x 4 ¾" (largo)

152 mm (ancho) x 121 mm (largo)

Tamaño de la Esfera: 6" / 152 mm

Funciones: Mide mecánicamente el peso en gramos.



Cuidado Profesional en Casa

800KL

BÁSCULA DIGITAL DE PISO (PAQUETE DE 4)



Nuestra popular báscula digital tipo baño es estupenda para su uso en el hogar con un diseño simple y la habilidad de adaptarse a cualquier decoración. Una gran opción para enfermeros(as) visitantes y profesionales evaluadores de la salud.

Capacidad: 397 lb / 180 kg

Resolución: 0.2 lb / 0.1 kg

Tamaño de la Plataforma:

12 ¼" (ancho) x 12 ¼" (largo) x 1 ⅝" (alto)

311 mm (ancho) x 311 mm (largo) x 29 mm (alto)

Pantalla: LCD de 1 ½" / 38 mm

Fuente de Energía: (1) 3V batería de litio incluida

Funciones: Cambio entre LB / KG, Cero Automático, Retener Peso por 5 Segundos, Auto-apagado

Opciones y Accesorios:

Modelo	Descripción
800KLS	Báscula digital de piso (individual)
64771	Maletín para la 800KL

880KL

BÁSCULA DIGITAL DE PISO EXTRA-FUERTE (PAQUETE DE 4)



Con su superficie antideslizante, la 880KL es la mejor opción para pacientes de gran talla o inestables. El diseño robusto ofrece la plataforma más grande disponible y una pantalla digital extra-grande. El tamaño de la pantalla la hace más fácil de leer que cualquiera de nuestras otras básculas de baño y es estupenda para su uso en un ambiente clínico o para la salud en el hogar.

Capacidad: 500 lb / 220 kg

Resolución: 0.2 lb / 0.1 kg

Tamaño de la Plataforma:

17" (ancho) x 13" (largo) x 1 ¼" (alto)

432 mm (ancho) x 330 mm (largo) x 33 mm (alto)

Pantalla: LCD de 2 ½" / 64 mm

Fuente de Energía: (2) Baterías de litio de 3V incluidas

Funciones: Cambio entre LB / KG / ST, Auto-apagado, Retener Peso por 10 Segundos, Puesta a Cero

Opciones y Accesorios:

Modelo	Descripción
880KLS	Báscula digital de piso extra-fuerte (individual)
64769	Maletín para la 880KL



Todas las básculas Health o meter® Professional son manufacturadas en fábricas aprobadas por la FDA.

844KL

BÁSCULA DIGITAL DE PISO (PAQUETE DE 2)



La 844KL ofrece una alta capacidad en conjunto con la resolución más alta en la línea de básculas de baño. Una buena opción para los pacientes que necesitan mayor precisión en su medición de peso.

Capacidad: 440 lb / 200 kg

Resolución: 0.1 lb / 0.05 kg

Tamaño de la Plataforma:

12 5/8" (ancho) x 12 5/8" (largo) x 1 7/8" (alto)

321 mm (ancho) x 321 mm (largo) x 48 mm

(alto)

Pantalla: LCD de 1 1/4" / 32 mm

Conectividad: USB,

Fuente de Energía: (2) Baterías de litio de 3V incluidas

Funciones: Cambio entre LB / KG / ST, Cero Automático, Auto-apagado

Opciones y Accesorios:

Modelo	Descripción
844KLS	Báscula digital de piso (individual)
64771	Maletín para la 844KL

349KLX

BÁSCULA DIGITAL DE PISO



La 349KLX es una versátil báscula que puede ser usada en una multitud de ubicaciones. Los usuarios pueden colocar la pantalla remota donde sea más fácil para ellos leer el peso. El reducido espacio ocupado por la báscula la hace una estupenda opción para su uso en el hogar.

Capacidad: 400 lb / 180 kg

Resolución: 0.2 lb / 0.1 kg

Tamaño de la Plataforma:

12 1/2" (ancho) x 12" (largo) x 1 7/8" (alto)

318 mm (ancho) x 305 mm (largo) x 48 mm

(alto)

Pantalla: LCD de 1" / 25 mm

Conectividad: Puerto Serial

Fuente de Energía: 6 baterías AA incluidas, Adaptador de 120V (no incluido)

Funciones: Conversión LB / KG, Bloqueo LB / KG, Puesta a Cero, Tara, Cero Automático, Auto-apagado

Opciones y Accesorios:

Modelo	Descripción
349KLXAD	Báscula con adaptador incluido
SS-349KLX	2 años de garantía extendida
ADPT40	Adaptador para la 349KLX
64771	Maletín para la 349KLX

Todas las básculas Health o meter® Professional son manufacturadas en fábricas aprobadas por la FDA.



322KL

★ **MÁS VENDIDA**

822KL



BÁSCULA DIGITAL DE PISO (PAQUETE DE 2)

Esta báscula fácil de transportar ofrece alta resolución con una amplia plataforma para acomodar a pacientes de mayores dimensiones. Una versátil báscula que es ideal para muchos usos incluyendo profesionales de la salud que viajan, grupos de dietas y uso en el hogar.

Pantalla LCD grande de 1 ½”: La gran pantalla muestra al usuario una medición del peso fácil de leer.

Retener Peso por 5 Segundos: La medición del peso se mostrará por 5 segundos, dando al usuario tiempo de estabilizarse luego de bajar de la báscula.

Plataforma de Perfil bajo: La baja altura de la plataforma requiere de subir sólo un poco, ofreciendo al paciente una experiencia de pesaje cómoda y estable.

Capacidad

400 lb / 180 kg

Resolución

0.2 lb / 0.1 kg

Tamaño de la Plataforma

14 ½" (ancho) x 11 ¾" (largo) x 1 ½" (alto)
362 mm (ancho) x 298 mm (largo) x 38 mm (alto)

Pantalla

LCD de 1 ½" / 38 mm

Opciones y Accesorios:

Modelo	Descripción
822KLS 64771	Báscula digital de piso (individual) Maletín para la 822KL

Fuente de Energía: (2) Baterías de litio de 3V incluidas

Funciones: Cambio entre LB / KG, Cero Automático, Retener Peso por 5 Segundos, Auto-apagado

Todas las básculas Health o meter® Professional son manufacturadas en fábricas aprobadas por la FDA.

100LB / 100KG

BÁSCULA MECÁNICA DE PISO -
LIBRAS SOLAMENTE / KILOGRAMOS
SOLAMENTE (PAQUETE DE 3)



Simple y ligeras, estas básculas mecánicas son ideales para su uso en el hogar o por enfermeros(as) visitantes.

Capacidad:

100LB: 270 lb

100KG: 120 kg

Graduación:

100LB: 1 lb

100KG: 1 kg

Tamaño de la Plataforma:

9 7/8" (ancho) x 9 7/8" (largo) x 1 4/5" (alto)

250 mm (ancho) x 250 mm (largo)

x 46 mm (alto)

Funciones:

100LB: Mide el peso en libras.

100KG: Mide el peso en kilogramos.

Tamaño de la Esfera: 2" / 51 mm

Opciones y Accesorios:

Modelo	Descripción
100LBS	Báscula mecánica de piso - libras solamente (individual)
100KGS	Báscula mecánica de piso - kilogramos solamente (individual)
64771	Maletín para 100LB/100KG

175LB

BÁSCULA MECÁNICA DE PISO -
LIBRAS SOLAMENTE (PAQUETE DE 2)



Cuando sólo se requieren mediciones en libras, la 175LB ofrece una esfera grande y fácil de leer con una plataforma de perfil bajo. Un gran producto para usar en el hogar.

Capacidad: 330 lb

Funciones: Mide mecánicamente el peso en libras.

Graduación: 1 lb

Tamaño de la Plataforma:

11 3/8" (ancho) x 9 3/4" (largo) x 2" (alto)

289 mm (ancho) x 248 mm (largo)

x 51 mm (alto)

Tamaño de la Esfera: 3" / 89 mm

Opciones y Accesorios:

Modelo	Descripción
64771	Maletín para la 175LB

Todas las básculas Health o meter® Professional son manufacturadas en fábricas aprobadas por la FDA.

142KL

BÁSCULA MECÁNICA DE PISO
(PAQUETE DE 2)



Para uso clínico o en el hogar, la 142KL es una buena opción para los pacientes que requieren de una plataforma espaciosa y una esfera grande. La báscula es también una buena opción para los programas de pérdida de peso.

Capacidad: 330 lb / 150 kg

Graduación: 1 lb / 0.5 kg

Tamaño de la Plataforma:

11 ½" (ancho) x 10 ¾" (largo) x 2 ¼" (alto)

292 mm (ancho) x 273 mm (largo) x 57 mm

(alto)

Tamaño de la Esfera: 6 ¼" / 159 mm

Opciones y Accesorios:

Modelo	Descripción
142KLS	Báscula mecánica de piso

Funciones: Mide el peso en libras y kilogramos.

160KL

BÁSCULA MECÁNICA DE PISO
(PAQUETE DE 2)



Esta clásica báscula "Pie Grande" tiene una plataforma profunda con superficie antideslizante y una esfera elevada y fácil de leer de 8" – buena para pacientes con problemas de la vista o para quienes prefieren mayor espacio para los pies.

Capacidad: 400 lb / 180 kg

Graduación: 1 lb / 1 kg

Tamaño de la Plataforma:

11" (ancho) x 12 ½" (largo) x 3" (alto)

279 mm (ancho) x 318 mm (largo) x 76 mm

(alto)

Tamaño de la Esfera: 8" / 203 mm,

elevada 4" / 102 mm

Opciones y Accesorios:

Modelo	Descripción
160LB	Báscula mecánica de piso – libras solamente (paquete de 2)
160KG	Báscula mecánica de piso – kilogramos solamente (paquete de 2)
160KLS	Báscula mecánica de piso (individual)
160LBS	Báscula mecánica de piso – libras solamente (individual)
160KGS	Báscula mecánica de piso – kilogramos solamente (individual)

Funciones: Mide el peso en libras y kilogramos.

Todas las básculas Health o meter® Professional son manufacturadas en fábricas aprobadas por la FDA.



Medición de Estatura

★ MÁS VENDIDA

201HR



VARILLA DE ESTATURA METÁLICA TELESCÓPICA DE MONTAJE A LA PARED

Dispositivo de medición robusto y estilizado que requiere mínimo espacio en la pared y que cuenta con un tope plegable. Diseñada para durar y soportar docenas de usos cada día.

Construcción Durable: Su varilla de estatura hecha de aluminio soporta el uso constante. Pruebas rigurosas de laboratorio mostraron que la 201HR de Health o meter® Professional dura 2½ veces más que otros productos similares.

Posicionador de Pies: El tope de talones sirve como guía para colocar los talones y asegurar mediciones exactas.

Amplio Rango de Medición: El rango de medición de 2" - 90" / 6 cm - 230 cm proporciona lecturas de estatura para un amplio rango de pacientes.

Diseño de Montaje a la Pared: Se instala fácil y rápidamente con herramientas simples y materiales provistos.

Lectura a Nivel de los Ojos: Su diseño superior asegura que los cuidadores de cualquier estatura puedan leer fácilmente incluso la medición del paciente más alto sin problemas.

Rango de Medición

Graduación

2" - 90"
6 cm - 230 cm

1/16" / 1 mm

205HR

VARILLA DE ESTATURA DE ALTA RESISTENCIA
DE MONTAJE A LA PARED



Manufacturada con un durable polímero plástico de alta resistencia, este robusto tallímetro resiste la deformación y asegura un deslizamiento suave del tope. Ofreciendo una cinta métrica dual, cuenta con centímetros solamente o bien pies y pulgadas.

Amplio Rango de Medición: 55.5" / 141 cm

Cinta Métrica: 0" - 90" / 0 cm - 230 cm

Graduación: 1/16" / 1 mm



PORTROD

VARILLA DE ESTATURA DE MONTAJE A LA PARED



Con su tope grande y un claro indicador, el tallímetro PORTROD hace fácil leer la estatura de los pacientes. Su diseño de montaje a la pared es fácil y rápido, requiriendo de herramientas simples y de materiales provistos.

Rango de Medición: 23 5/8" - 83" / 60 cm - 213 cm

Graduación: 1/16" / 1 mm

BABYHR

VARILLA DE ESTATURA PEDIÁTRICA



La BABYHR es perfecta para los médicos que necesitan de una herramienta para medir la talla de los bebés. Puede montarse en la pared paralela a una mesa de exploración y los usuarios pueden doblar el tope de cabeza y el de talones cuando no se usa.

Rango de Medición: 3" - 39" / 7 cm - 100 cm

Graduación: 1/16" / 1 mm

WMROD

402KLROD CON ANCLAJES Y TORNILLOS



Incluido en la báscula 402KL, esta varilla de estatura metálica puede ser comprada por separado para montarse sobre la pared y así usarse con adultos o con niños.

Rango de Medición: 23 5/8" - 84" / 60 cm - 213 cm

Graduación: 1/8" / 2 mm

* La información sobre las varillas de estatura para básculas específicas puede hallarse en la página de producto de cada báscula.



Accesorios

64769

MALETÍN PARA LOS MODELOS 549KL, 880KL



Características: La mochila de nylon protege la báscula durante su transporte.
Conveniente para el uso móvil

553CASE

MALETÍN PARA LA 553KL



Características: La mochila de nylon protege la báscula durante su transporte.
Conveniente para el uso móvil

64771

MALETÍN PARA LOS MODELOS 349KLX, 498KL, 752KL, 100LB/KG, 175LB, 800KL, 822KL, 844KL, 8320KL



Características: La mochila reforzada de nylon protege la báscula durante su transporte.

2210CART

BÁSCULA RODANTE / CARRITO MÉDICO PARA USARSE CON LOS MODELOS 2210KL, 2210KL4, 553KL, 549KL



Características: Gabinete con cerradura y repisa de almacenaje.

Dimensiones del Gabinete:

23" (ancho) x 16 3/4" (largo) x 17" (alto)

584 mm (ancho) x 427 mm (largo) x 432 mm (alto)

Capacidad: 200 lb / 90 kg

Dimensiones del Carrito:

26 1/2" (ancho) x 18" (largo) x 34 1/8" (alto)

673 mm (ancho) x 457 mm (largo) x 867 mm (alto)

Ruedas: 4 ruedas no conductoras (2 con freno)

ADPT30

ADAPTADOR DE 100-240V PARA SU USO CON:
553KL, 594KL, 1100KL, 2000KL, 2101KL, 2400KL,
2500KL, 2500CKL, 2595KL, 2600KL, 2610KL 2650KL,
2700KL, 3001KL-AM, 3001KL-AMX

ADPT31

ADAPTADOR DE 120V PARA SU USO CON: 498KL,
499KL, 500KL, 522KL, 524KL, 2842KL

ADPT40

ADAPTADOR DE 120V PARA SU USO CON: 349KLX

ADPT50

ADAPTADOR DE 100-240V PARA SU USO CON:
597KL, 599KL, 600KL, 600KL-BT, ELEVATE-BT, 752KL,
3102KL-AM, ELEVATE-C Y ELEVATE-L

PLUGSET30

ADAPTADORES DE TOMACORRIENTES PARA
BÁSCULAS QUE USAN LAS FUENTES ADPT30 O
ADPT50

55000

BASE DE RUEDAS PARA LAS BÁSCULAS DE BRAZO
HEALTH O METER® PROFESSIONAL 400 SERIES

Características: La base de las ruedas se acopla
fácilmente a la báscula para su movilidad.

MUACTAPE

CINTA DE CIRCUNFERENCIA DE LA PARTE
SUPERIOR DEL BRAZO



Características: Mide el estado de nutrición de niños y
embarazadas.

55070

CONTRAPESOS PARA LA BÁSCULA DE BRAZO
MECÁNICO 450KL

Características: Aumenta la capacidad de las básculas de
brazo 450KL.

55090

CONTRAPESOS PARA LOS MODELOS 400KL Y 402KL

Características: Aumenta la capacidad de las básculas de
brazo 400KL y 402KL

B2500RAMP

RAMPA SECUNDARIA PARA LOS MODELOS 2500KL,
2500CKL

B2600RAMP

RAMPA SECUNDARIA PARA LA 2600KL

PELSTARONE-P

IMPRESORA TÉRMICA INALÁMBRICA

Características: La impresora liviana se conecta a básculas
compatibles a través de la tecnología inalámbrica Pelstar.
Alimentada con una batería recargable de litio, el dispositivo
imprime el peso del paciente, la estatura y el IMC (si está
disponible) sobre papel térmico de 58 mm (2 ¼").






BMICHARTKG

RUEDA DE IMC (MÉTRICA)



Características: Práctica herramienta que muestra
rápidamente el IMC al seleccionar la estatura y peso del
paciente. (Unidades métricas solamente)

Básculas de Pie

	499KL	599KL	500KL	597KL	600KL/ELEVATE
					
CAPACIDAD	500 lb / 220 kg	600 lb / 272 kg	500 lb / 220 kg	600 lb / 272 kg	600 lb / 272 kg
RESOLUCIÓN	0.2 lb / 0.1 kg	0.2 lb / 0.1 kg	0.2 lb / 0.1 kg	0.2 lb / 0.1 kg	0.2 lb / 0.1 kg
VARILLA ESTATURA INCLUIDA			●	●	●
TAMAÑO PANTALLA	1" / 25 mm	1" / 25 mm	1" / 25 mm	1" / 25 mm	1" / 25 mm
RUEDAS	●	●	●	●	●
CONECTIVIDAD/EMR	●	●	●	●	●
ADAPTADOR ENERGÍA INCLUIDO		●		●	●
BATERÍAS INCLUIDAS	●		●		●
GARANTÍA	2	2	2	2	2
LISTO PARA LA CONEXIÓN INALÁMBRICA					600KL-BT/ELEVATE-BT
DIMENS. DE LOS PRODUCTOS (ANCHOXLARGOXALTO)					
TAMAÑO PLATAFORMA	13 3/4" X 16 1/2" X 2 3/8"	14 1/4" X 14 1/4" X 2 5/8"	13 3/4" X 16 1/2" X 2 3/8"	14 1/4" X 14 1/4" X 2 5/8"	14 1/4" X 14 1/4" X 2 5/8"
ESPACIO OCUPADO	14 1/8" X 21 1/8" X 43 1/2"	14 3/4" X 23 1/4" X 42 1/2"	14 1/8" X 21 1/8" X 53 5/8"	14 3/4" X 23 1/4" X 54 1/2"	14 3/4" X 24 1/8" X 54 3/8"
PESO PRODUCTOS	20 lb	20 lb	21 lb	24 lb	28 lb
FUNCIONES					
CONVERSIÓN LB/KG	●	●	●	●	●
BLOQUEO LB/KG	●	●	●	●	●
RETENER/LIBERAR	●	●	●	●	●
IMC	●	●	●	●	●
PUESTA A CERO	●	●	●	●	●
TARA	●	●	●	●	●
CERO AUTOMÁTICO	●	●	●	●	●
AUTO-APAGADO	●	●	●	●	●
ACCESORIOS (OPCIONALES)					
ADAPTADOR ENERGÍA	ADPT31	ADPT50	ADPT 31	ADPT50	ADPT50
VARILLA ESTATURA	499KLROD	499KLROD			
KIT INALÁMBRICO	●	●	●	●	●
IMPRESORA INALÁMBRICA	●	●	●	●	●
	PÁGINA 6	PÁGINA 6	PÁGINA 5	PÁGINA 7	PÁGINA 9

1100KL

2101KL

3001KL-AM

3001KL-AMX

3102KL-AM



CARACTERÍSTICAS

CAPACIDAD	1000 lb / 454 kg	1000 lb / 454 kg	1000 lb / 454 kg	1000 lb / 454 kg	1000 lb / 454 kg
RESOLUCIÓN	0.2 lb / 0.1 kg	0.2 lb / 0.1 kg	0.2 lb / 0.1 kg	0.2 lb / 0.1 kg	0.2 lb / 0.1 kg
TAMAÑO PANTALLA	1 ½" / 38 mm	1 ½" / 38 mm	1 ½" / 38 mm	1 ½" / 38 mm	¾" / 19 mm
RUEDAS	●	●	●	●	●
CONECTIVIDAD/EMR	●	●	●	●	●
ADAPTADOR ENERGÍA INCLUIDO	●	●	●	●	●
BATERÍAS INCLUIDAS					●
GARANTÍA	2	2	2	2	2
ANTIMICROBIANA			●	●	●

DIMENS. DE LOS PRODUCTOS

(ANCHOXLARGOXALTO)					
TAMAÑO PLATAFORMA	22" X 15 ¾" X 2 ½"	26" X 22" X 2 ¾"	22" X 15 ¾" X 2 ½"	22" X 15 ¾" X 2 ½"	19 ¼" X 21 ¾" X 1 ¾"
ESPACIO OCUPADO	31 ¾" X 31 ¼" X 49 ½"	31" X 27" X 50"	22" X 33 ⅛" X 52"	22" X 34 ½" X 52"	23 ½" X 34 ¼" X 48"
PESO DE LOS PRODUCTO	51 lb	66 lb	42 lb	43 lb	128 lb

FUNCIONES

CONVERSIÓN LB/KG	●	●	●	●	●
BLOQUEO LB/KG	●	●	●	●	●
RETENER/LIBERAR	●	●	●	●	●
IMC	●	●	●	●	
PUESTA A CERO	●	●	●	●	●
TARA	●	●	●	●	
CERO AUTOMÁTICO	●	●	●	●	●
AUTO-APAGADO	●	●	●	●	●
PESAR DE NUEVO	●	●	●	●	●
RECORDAR	●	●	●	●	●

ACCESORIOS (OPCIONALES)

ADAPTADOR ENERGÍA	ADPT 30	ADPT 30	ADPT 30	ADPT 30	ADPT 50
VARILLA ESTATURA	PROPLUSROD	STROD	3001HR		
KIT INALÁMBRICO	●	●	●	●	●
IMPRESORA INALÁMBRICA	●	●	●	●	●

PÁGINA 14


PÁGINA 14

PÁGINA 13

PÁGINA 13

PÁGINA 17

	349KLX	498KL	752KL	2842KL
--	--------	-------	-------	--------



CARACTERÍSTICAS

CAPACIDAD
 RESOLUCIÓN
 TAMAÑO PANTALLA
 CONECTIVIDAD/EMR
 ADAPTADOR ENERGÍA INCLUIDO
 BATERÍAS INCLUIDAS
 GARANTÍA

400 lb / 180 kg	500 lb / 220 kg	600 lb / 272 kg	600 lb / 270 kg
0.2 lb / 0.1 kg	0.2 lb / 0.1 kg	0.2 lb / 0.1 kg	0.2 lb / 0.1 kg
1" / 25 mm	1" / 25 mm	1" / 25 mm	7/8" / 22 mm
PUERTO SERIAL	●	●	
		●	●
●	●		
2	2	2	2

DIMENS. DE LOS PRODUCTOS

(ANCHOXLARGOXALTO)
 TAMAÑO PLATAFORMA
 ESPACIO OCUPADO
 PESO PRODUCTO

12 1/2" X 12" X 1 7/8"	13 3/4" X 16 1/2" X 2 3/8"	14 1/4" X 14 1/4" X 2 5/8"	22 1/4" X 42" X 2 1/2"
12 1/2" X 12" X 1 7/8"	14" X 17 1/4" X 2 3/8"	14 1/2" X 14 1/2" X 2 3/4"	22 1/4" X 42" X 2 1/2"
10 lb	14 lb	14 lb	53 lb

FUNCIONES

CONVERSIÓN LB/KG
 BLOQUEO LB/KG
 RETENER/LIBERAR
 IMC
 PUESTA A CERO
 TARA
 CERO AUTOMÁTICO
 AUTO-APAGADO

●	●	●	
●	●	●	●
	●	●	
	●	●	
●	●	●	
●	●	●	●
●	●	●	●
●	●	●	

ACCESORIOS (OPCIONALES)

ADAPTADOR ENERGÍA
 MALETÍN
 VARILLA ESTATURA
 KIT INALÁMBRICO
 IMPRESORA INALÁMBRICA

ADPT 40	ADPT 31	ADPT50	ADPT31
64771	64771	64771	
***** VER PÁGS. 51 Y 52 PARA INSTRUMENTOS DE MEDICIÓN DE ESTATURA *****			
	●	●	
	●	●	

400KL**402KL****402LB****402KG**
ORDEN ESPECIAL SOLAMENTE**450KL****CARACTERÍSTICAS**

CAPACIDAD

390 lb / 180 kg

390 lb / 180 kg

400 lb

200 kg

500 lb / 200 kg

GRADUACIÓN

¼ lb / 100 g

¼ lb / 100 g

¼ lb

100 g

¼ lb / 100 g

VARILLA ESTATURA INCLUIDA

●

●

●

●

BARRAS ESTABILIZADORAS ROTATORIAS

●

NÚMEROS GRABADOS

●

GARANTÍA

10

10

10

10

10

DIMENS. DE LOS PRODUCTOS

(ANCHO X LARGO X ALTO)

TAMAÑO PLATAFORMA

10 ½" X 14" X 3 ¼"

10 ½" X 14" X 3 ¼"

10 ½" X 14" X 3 ¼"

10 ½" X 14" X 3 ¼"

10 ½" X 14" X 3 ¼"

ESPACIO OCUPADO

20 ¼" X 10 ¾" X 57 ½"

20 ¼" X 10 ¾" X 57 ½"

20 ¼" X 10 ¾" X 57 ½"

20 ¼" X 14" X 57 ½"

20 ¼" X 14" X 57 ½"

PESO PRODUCTO

24 lb

28 lb

28 lb

28 lb

31 lb

ACCESORIOS (OPCIONALES)

RUEDAS

55000

55000

55000

55000

55000

VARILLA ESTATURA

402KLROD O
201HR-400

CONTRAPESOS

55090

55090

PÁGINA 16**PÁGINA 15****PÁGINA 15****PÁGINA 15****PÁGINA 16**

Básculas Pediátricas

	522KL	524KL	553KL	549KL
--	-------	-------	-------	-------



CARACTERÍSTICAS

CAPACIDAD	50 lb / 23 kg	50 lb / 23 kg	44 lb / 20 kg	44 lb / 20 kg
RESOLUCIÓN	0-20 lb / 0.2 oz; 20-50 lb / 0.5 oz; 0-9 kg / 5 g; 9-23 kg / 10 g	0-20 lb / 0.2 oz; 20-50 lb / 0.5 oz; 0-9 kg / 5 g; 9-23 kg / 10 g	0.5 oz / 10 g	0.5 oz / 10 g
CINTA MÉTRICA INCLUIDA	●		●	
TAMAÑO PANTALLA	1" / 25 mm	1" / 25 mm	1" / 25 mm	5/8" / 15 mm
CONECTIVIDAD/EMR	●	●	●	
BATERÍAS INCLUIDAS	●	●	●	●
GARANTÍA	2	2	2	2

DIMENS. DE LOS PRODUCTOS

(ANCHO X LARGO X ALTO)

TAMAÑO BANDEJA/ASIENTO	24 1/8" X 14 1/2" X 2 5/8"	24 1/4" X 14 1/4" X 18 1/2"	24 7/8" X 13" X 1 3/8"	19 1/4" X 13" X 2 5/8"
ESPACIO OCUPADO	24 1/8" X 21" X 23 1/8"	24 1/2" X 21" X 23 1/8"	24 7/8" X 16 1/2" X 3 7/8"	19 3/8" X 13 1/2" X 4 3/8"
PESO PRODUCTOS	20 lb	21 lb	10 lb	4 lb

FUNCIONES

CONVERSIÓN LB/KG	●	●	●	●
BLOQUEO LB/KG	●	●	●	●
RETENER/LIBERAR	●	●	●	
PUESTA A CERO	●	●	●	●
TARA	●	●	●	●
CERO AUTOMÁTICO	●	●	●	●
AUTO-APAGADO	●	●	●	●

ACCESORIOS (OPCIONALES)

ADAPTADOR ENERGÍA	ADPT31	ADPT31	ADPT30	
MALETÍN			553CASE	64769
VARILLA ESTATURA	BABYHR	BABYHR	BABYHR	BABYHR
KIT INALÁMBRICO	●	●	●	
IMPRESORA INALÁMBRICA	●	●	●	

PÁGINA 24

PÁGINA 24

PÁGINA 23

PÁGINA 25

2210KL

2210KL4

8320KL



CARACTERÍSTICAS

CAPACIDAD	45 lb / 20 kg / 20,000 g	45 lb / 20 kg / 20,000 g	33 lb / 15 kg
RESOLUCIÓN	1 g (to 10,000 g); 5 g (10,001 to 20,000 g); 0.1 oz (0-45 lb)	1 g (to 10,000 g); 5 g (10,001 to 20,000 g); 0.1 oz (0-45 lb)	0.5 oz / 10 g
CINTA MÉTRICA INCLUIDA	●	●	
TAMAÑO PANTALLA	7/8" / 22 mm	7/8" / 22 mm	3/4" / 19 mm
BATERÍAS INCLUIDAS	●	●	●
GARANTÍA	2	2	2
BANDEJA REMOVIBLE	●	●	

DIMENS. DE LOS PRODUCTOS

(ANCHO X LARGO X ALTO)

TAMAÑO BANDEJA	24" X 15 3/8" X 3"	27" X 15 3/8" X 3"	23 1/2" X 11" X 7/8"
ESPACIO OCUPADO	25 1/2" X 17 3/8" X 5 3/8"	27" X 17 3/8" X 5 3/8"	29 1/8" X 12 3/8" X 2 3/8"
PESO PRODUCTOS	24 lb	25 lb	5 lb

FUNCIONES

BLOQUEO LB/KG/GM	●	●	
CONVERSIÓN LB/KG	●	●	●
BLOQUEO LB/KG	●	●	
BLOQUEAR/LIBERAR			
PUESTA A CERO	●	●	●
TARA	●	●	●
CERO AUTOMÁTICO	●	●	●
AUTO-APAGADO	●	●	●
PESAR DE NUEVO	●	●	
RECORDAR	●	●	

ACCESORIOS (OPCIONALES)

MALETÍN			64771
VARILLA ESTATURA	BABYHR	BABYHR	BABYHR
OTROS	2210CART	2210CART	

1522KL

1524KL

386S-01

386KGS-01

BÁSCULA
PORTABEBÉS

CARACTERÍSTICAS

CAPACIDAD

130 lb / 65 kg

130 lb / 65 kg

50 lb

25 kg

25 kg

GRADUACIÓN

1 oz / 20 g

1 oz / 20 g

¼ lb

100 kg

100 g

CINTA MÉTRICA INCLUIDA

●

●

●

TAMAÑO DE LA ESFERA

3" / 76 mm

3" / 76 mm

5 ½" / 140 mm

GARANTÍA

2

2

1

1

1

DIMENS. DE LOS PRODUCTOS

(ANCHO X LARGO X ALTO)

TAMAÑO DE LA BANDEJA/
ASIENTO

24 ⅞" X 14 ½" X 3 ¼"

24 ½" X 14 ¼" X 18 ½"

19 ⅜" X 12 ⅜" X 3 ¾"

19 ⅜" X 12 ⅜" X 3 ¾"

ESPACIO OCUPADO

24 ⅞" X 20" X 22 ½"

24 ½" X 21" X 22 ½"

19 ⅜" X 14 ½" X 5 ⅞"

19 ⅜" X 14 ½" X 5 ⅞"

12" X 43" X 1 ⅞"

PESO DEL PRODUCTO

25 lb

32 lb

10 lb

10 lb

2 lb

ACCESORIOS (OPCIONALES)

VARILLA DE ESTATURA

BABYHR

BABYHR

BABYHR

BABYHR

BABYHR

PÁGINA 27

PÁGINA 27

PÁGINA 28

PÁGINA 28

PÁGINA 28

ESPECIFICACIONES DE LOS PRODUCTOS

Silla de Ruedas/Silla/ Multiusos

2500KL

2600KL

2610KL

2650KL

2700KL



CARACTERÍSTICAS

CAPACIDAD	1000 lb / 454 kg	1000 lb / 454 kg	1000 lb / 454 kg	1000 lb / 454 kg	1000 lb / 454 kg
RESOLUCIÓN	0.2 lb / 0.1 kg	0.2 lb / 0.1 kg	0.2 lb / 0.1 kg	0.2 lb / 0.1 kg	0.2 lb / 0.1 kg
TAMAÑO DE LA PANTALLA	1 ½" / 38 mm	1 ½" / 38 mm	1 ½" / 38 mm	¾" / 19 mm	¾" / 19 mm
RUEDAS	●	●	●	●	●
CONECTIVIDAD/EMR	●	●	●	●	●
ADAPTADOR DE ENERGÍA INCLUIDO	●	●	●	●	●
GARANTÍA	2	2	2	2	2

DIMENS. DE LOS PRODUCTOS

(ANCHOXLARGOXALTO)					
TAMAÑO DE LA PLATAFORMA	29 ¾" X 28 ¼" X 2 ¾"	36" X 32 ¼" X 2 ½"	36" X 32 ¼" X 2 ½"	31 ½" X 31 ½" X 2"	43" X 42" X 2 ½"
ESPACIO OCUPADO	40 ¼" X 34 ½" X 45 ½"	48 ½" X 43 ¾" X 49 ¾"	56 ¾" X 43 ¾" X 49 ¾"	51 ¾" X 33 ¾" X 5 ¼"	69 ½" X 51 ½" X 3 ¾"
PESO DEL PRODUCTO	81 lb	93 lb	98 lb	82 lb	187 lb

FUNCIONES

CONVERSIÓN LB / KG	●	●	●	●	●
BLOQUEO LB/KG	●	●	●	●	●
BLOQUEAR/LIBERAR	●	●	●	●	●
IMC	●	●	●	●	●
PUESTA A CERO	●	●	●	●	●
TARA	●	●	●	●	●
CERO AUTOMÁTICO	●	●	●	●	●
AUTO-APAGADO	●	●	●	●	●
PESAR DE NUEVO	●	●	●	●	●
RECORDAR	●	●	●	●	●

ACCESORIOS (OPCIONALES)

ADAPTADOR DE ENERGÍA	ADPT30	ADPT30	ADPT30	ADPT30	ADPT30
IMPRESORA INALÁMBRICA	●	●	●	●	●
KIT INALÁMBRICO	●	●	●	●	●
RAMPA	B2500RAMP	B2600RAMP			

PÁGINA 32

PÁGINA 31

PÁGINA 31

PÁGINA 33

PÁGINA 33

2400KL

2500CKL

2595KL

594KL

445KL



CARACTERÍSTICAS

CAPACIDAD	800 lb / 363 kg	1000 lb / 454 kg	600 lb / 270 kg	600 lb / 270 kg	440 lb / 200 kg
RESOLUCIÓN	0.2 lb / 0.1 kg	0.2 lb / 0.1 kg	0.2 lb / 0.1 kg	0.2 lb / 0.1 kg	¼ lb / 100 g
TAMAÑO DE LA PANTALLA	¾" / 19 mm	1 ½" / 38 mm LCD	1 ½" / 30 mm	1" / 25 mm	
CONECTIVIDAD/EMR	●	●	●		
RUEDAS		●	●	●	●
ADAPTADOR DE ENERGÍA INCLUIDO	●	●	●	●	
GARANTÍA	2	2	2	2	2

DIMENS. DE LOS PRODUCTOS

(ANCHOXLARGOXALTO)

TAMAÑO DE LA PLATAFORMA	25 ¾" - 50 ½" 654 mm - 1273 mm	29 ¾" X 28 ¼" X 2 ¾"	12 ¾" X 10 ½" X 3 ⅞"	10 ⅝" X 6" X 3"	10 ½" X 5 ¾" X 3"
ESPACIO OCUPADO	50 ⅛" X 39 ⅞" X 3 ⅜"	40 ¼" X 34 ½" X 45 ½"	23 ½" X 37 ½" X 39 ⅞"	24 ¾" X 32 ½" X 36 ¾"	24 ¾" X 31 ⅝" X 39 ⅞"
PESO DEL PRODUCTO	35 lb	121 lb	84 lb	59 lb	60 lb

FUNCTIONS

CONVERSIÓN LB/KG	●	●	●	●	
BLOQUEO LB/KG	●	●	●	●	
BLOQUEAR/LIBERAR	●	●		●	
IMC	●	●		●	
PUESTA A CERO	●	●	●	●	
TARA	●	●	●	●	
CERO AUTOMÁTICO	●	●		●	
AUTO-APAGADO	●	●	●	●	
PESAR DE NUEVO	●	●	●	●	
RECORDAR	●	●		●	

ACCESORIOS (OPCIONALES)

ADAPTADOR DE ENERGÍA	ADPT 30	ADPT 30	ADPT 30	ADPT 30	
IMPRESORA INALÁMBRICA	●	●	●	●	
KIT INALÁMBRICO	●	●	●	●	
RAMPA		B2500RAMP			

PÁGINA 34

PÁGINA 32

PÁGINA 35

PÁGINA 35

PÁGINA 35

Básculas de Composición Corporal

CARACTERÍSTICAS

CAPACIDAD	1000 lb / 453.5 kg
RESOLUCIÓN	0.1 lb / 0.1 kg
EXACTITUD EN GRASA CORPORAL	+/-2%
TIEMPO DE MEDICIÓN	15 sec
ADAPTADOR DE ENERGÍA	•
PANTALLA DE 6 VENTANAS	•
RESTRICCIONES DE PRUEBA LIMITADAS	•
LÓGICA DE MODULACIÓN DE OHMIOS	•
GARANTÍA	1

MEDICIONES

PESO	•
% GRASA CORPORAL	•
% AGUA CORPORAL	•
% MASA MUSCULAR	•
IMC (O % DE IMC)	•
REE / BMR	•
TASA DE QUEMA DE CALORÍAS EN BASE A ACTIVIDAD	•

IMPACTO EN LA EXACTITUD / RESTRICCIONES PRE-PRUEBA

ALIMENTO/BEBIDA RECIENTES	Ok para la Prueba
EJERCICIO RECIENTE	Ok para la Prueba
NOCHE DE SUEÑO COMPLETO	Ok para la Prueba
INGESTA RECIENTE DE ALCOHOL	Ok para la Prueba
VEJIGA LLENA	Ok para la Prueba

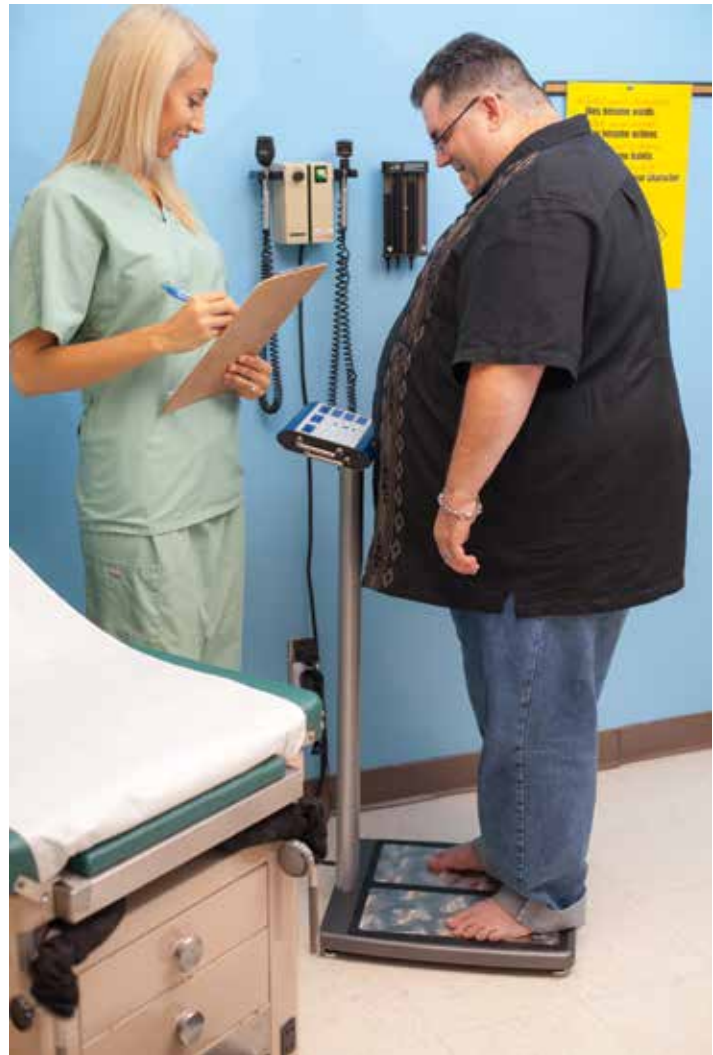
REPORTES

PAPEL LISO	•
ILUSTRADO	•
IMPRESORA DISPONIBLE	•

DIMENS. DE LOS PRODUCTOS (ANCHOXLARGOXALTO)

TAMAÑO DE LA PLATAFORMA	14" x 16" x 2 7/8"
ESPACIO OCUPADO POR EL PRODUCTO	18" x 23 1/2" x 41 1/4"
PESO DEL PRODUCTO	27 lb

PÁGINA 19



USO

PACIENTES ADULTOS
 PACIENTES PEDIÁTRICOS
 SEGMENTADO (INCL. BRAZOS & PIERNAS)
 SÓLO PARTE SUPERIOR DEL CUERPO
 ZAPATOS OK

	BCS-G6-adult / BCS-G6-adult-SP	BCS-G6-limbs	BCS-G6-DUO	BCS-G61-upper
PACIENTES ADULTOS	•	•	•	•
PACIENTES PEDIÁTRICOS			•	
SEGMENTADO (INCL. BRAZOS & PIERNAS)		•		
SÓLO PARTE SUPERIOR DEL CUERPO				•
ZAPATOS OK				•

Cuidado Profesional en Casa

800KL

880KL

844KL

822KL



CARACTERÍSTICAS

CAPACIDAD

397 lb / 180 kg

500 lb / 220 kg

440 lb / 200 kg

400 lb / 180 kg

RESOLUCIÓN

0.2 lb / 0.1 kg

0.2 lb / 0.1 kg

0.1 lb / 0.05 kg

0.1 lb / 0.05 kg

TAMAÑO DE LA PANTALLA

1 ½" / 38 mm

1" / 25 mm

1 ¼" / 32 mm

1 ½" / 38 mm

BATERÍAS INCLUIDAS

●

●

●

●

CANTIDAD EN EMBALAJE

4

4

2

2

GARANTÍA

1

1

1

1

DIMENS. DE LOS PRODUCTOS

(ANCHO X LARGO X ALTO)

TAMAÑO DE LA PLATAFORMA

12 ¼" X 12 ¼" X 1 ½"

17" X 13" X 1 ¼"

12 ⅝" X 12 ⅝" X 1 ⅞"

14 ¼" X 11 ¾" X 1 ½"

ESPACIO OCUPADO POR EL PRODUCTO

12 ¼" X 12 ¼" X 1 ½"

17" X 13" X 1 ¼"

12 ⅝" X 12 ⅝" X 1 ⅞"

14 ¼" X 11 ¾" X 1 ¾"

PESO DEL PRODUCTO

4 lb

8 lb

4 lb

4 lb

FUNCIONES

FUNCIONALIDAD EMR

●

CERO AUTOMÁTICO

●

●

●

●

AUTO-APAGADO

●

●

●

●

ACCESORIOS (OPCIONALES)

MALETÍN

64771

64769

64771

64771

PÁGINA 40

PÁGINA 40

PÁGINA 41

PÁGINA 43

142KL**160KL****160LB****160KG****CARACTERÍSTICAS**

CAPACIDAD

330 lb / 150 kg

400 lb / 180 kg

400 lb

180 kg

GRADUACIÓN

1 lb / 0.5 kg

1 lb / 1 kg

1 lb

1 kg

TAMAÑO DE LA ESFERA

6 ¼" / 159 mm

8" / 203 mm

8" / 203 mm

8" / 203 mm

CANTIDAD EN EMBALAJE

2

2

2

2

GARANTÍA

1

1

1

1

DIMENS. DE LOS PRODUCTOS

(ANCHOXLARGOXALTO)

TAMAÑO DE LA PLATAFORMA

11 ½" X 10 ¾" X 2 ¼"

11" X 12 ½" X 3"

11" X 12 ½" X 3"

11" x 12 ½" x 3"

ESPACIO OCUPADO POR EL PRODUCTO

11 ¾" X 17 ¾" X 3 ½"

11 ¾" X 18 ¼" X 7 ¼"

11 ¾" X 18 ¼" X 7 ¼"

11 ¾" x 18 ¼" x 7 ¼"

PESO DEL PRODUCTO

6 lb

9 lb

9 lb

9 lb

PÁGINA 45**PÁGINA 45****PÁGINA 45****PÁGINA 45**

100LB**100KG****175LB****CARACTERÍSTICAS**

CAPACIDAD
GRADUACIÓN
TAMAÑO DE LA ESFERA
CANTIDAD EN EMBALAJE
GARANTÍA

270 lb	120 kg	330 lb
1 lb	1 kg	1 lb
2" / 51 mm	2" / 51 mm	3 1/2" / 89 mm
3	3	2
1	1	1

DIMENS. DE LOS PRODUCTOS

(ANCHOXLARGOXALTO)

TAMAÑO DE LA PLATAFORMA
ESPACIO OCUPADO POR EL PRODUCTO
PESO DEL PRODUCTO

9 7/8" X 9 7/8" X 1 1/5"	9 7/8" X 9 7/8" X 1 1/5"	11 3/8" X 9 3/4" X 2"
9 7/8" X 9 7/8" X 2"	9 7/8" X 9 7/8" X 2"	11 3/8" X 9 3/4" X 2 1/4"
4 lb	4 lb	4 lb





ACCESORIOS (OPCIONALES)

MALETÍN

64771	64771	64771
-------	-------	-------

PÁGINA 44**PÁGINA 44****PÁGINA 44**

Básculas de Especialidad

	2000KL	3400KL	3401KL	YG500R
				
CARACTERÍSTICAS				
CAPACIDAD	400 lb / 181 kg	176 oz / 5000 g	176 oz / 5000 g	500 g
RESOLUCIÓN O GRADUACIÓN	0.2 lb / 0.1 kg	0.05 oz / 1 g	0.05 oz / 1 g	2 g
TAMAÑO DE LA PANTALLA	¾" / 19 mm	¾" / 16 mm	¾" / 16 mm	
RUEDAS	•			
CONNECTIVITY	•			
ADAPTADOR DE ENERGÍA INCLUIDO	•		•	
BATERÍAS INCLUIDAS		SE INCORPORA RECARGABLE	SE INCORPORA RECARGABLE	
GARANTÍA	2	2	2	1
DIMENS. DE LOS PRODUCTOS				
(ANCHO X LARGO X ALTO)				
TAMAÑO DE LA PLATAFORMA	TAMAÑO DEL LIENZO 70 ½" X 30"	TAMAÑO DEL PLATO 10" X 9 ¾" X 2 ½"	TAMAÑO DE LA BANDEJA 7 ¾" X 9 ¾" X ¾"	6" x 4 ¾"
ESPACIO OCUPADO	70 ½" X 46 ½" X 60 ½"	11 ½" X 9 ¾" X 8"	10" X 11 ¾" X 5 ¾"	6 ½" x 6 7/8" x 8 5/8"
PESO DEL PRODUCTO	114 lb	11 lb	10 lb	3 lb
FUNCIONES				
CONVERSIÓN LB/KG	•	•	•	
BLOQUEO LB/KG	•			
BLOQUEAR/LIBERAR	•			
IMC	•			
PUESTA A CERO	•	•	•	
TARA	•	•	•	
CERO AUTOMÁTICO	•	•	•	
AUTO-APAGADO	•	•	•	
PESAR DE NUEVO	•			
RECORDAR	•			
ACCESORIOS (OPCIONALES)				
ADAPTADOR DE ENERGÍA	ADPT30	3400ADPT	3400ADPT	
OTRO		3400PAN (PAQUETE DE 3 PLATOS) 3400TRAY (PAQUETE DE 3 BANDEJAS)	3400PAN (PAQUETE DE 3 PLATOS) 3400TRAY (PAQUETE DE 3 BANDEJAS)	

ESPECIFICACIONES DE LOS PRODUCTOS

Instrumentos de Medición de Estatura

205hr

201HR

PORTROD

BABYHR

WMROD



CARACTERÍSTICAS

RANGO DE MEDICIÓN

55.5" /
141 cm

2" - 90" /
6 cm - 230 cm

23 5/8" - 83" /
60 cm - 213 cm

3" - 39" /
7 cm - 100 cm

23 5/8" - 84" /
60 cm - 213 cm

GRADUACIÓN

1/16" / 1 mm

1/16" / 1 mm

1/16" / 1 mm

1/16" / 1 mm

1/8" / 1 mm

RANGO DE LA CINTA MÉTRICA

0" - 90" / 0 cm - 230 cm

GARANTÍA

2

2

2

2

2

DIMENS. DE LOS PRODUCTOS

(ANCHO X LARGO X ALTO)

ESPACIO OCUPADO POR EL PRODUCTO

2 5/8" X 8" X 60"

2 1/4" X 11" X 54"

2 3/4" X 8 1/4" X 60"

41" X 11 1/2" X 2 1/8"

1 1/2" X 13 1/2" X 80 1/4"

PÁGINA 48

PÁGINA 47

PÁGINA 48

PÁGINA 48

PÁGINA 48

Glosario/Símbolos

Auto-Apagado

La báscula digital se apagará automáticamente después de un tiempo designado, reduciendo el uso de electricidad y conservando la vida de la batería.

Cero Automático

Capacidad de una báscula digital para mostrar un valor de "0" automáticamente cuando se enciende.

IMC

Una medida estadística que es la razón del peso de una persona entre la altura, interpretada como un valor de IMC, también llamada Índice de Quetelet. Las básculas con esta característica pueden calcular el valor del IMC en base a datos medidos digitalmente o ingresados de manera manual.

Conectividad

Habilidad de una báscula de interactuar con una computadora, monitor de signos vitales u otro dispositivo electrónico para transmitir peso, estatura y/o IMC.

Calibradas de Fábrica

Todas las básculas Health o meter Professional son inspeccionadas y calibradas de fábrica previo a su envío.

Retener / Liberar

Función digital que permite al usuario retener el peso del paciente hasta que se presiona la tecla y la información es liberada.

Conversión LB / KG, LB / KG / GM, or G / OZ

Permite que el peso sea mostrado en diversas unidades mientras que el paciente permanece en la báscula.

Bloqueo LB / KG

Permite que un administrador seleccione y utilice solamente libras / pulgadas o kilogramos / centímetros, ayudando a reducir el riesgo de que los datos sean registrados en la unidad de medición incorrecta.

Interruptor LB / KG / ST or LB / KG

Interruptor situado en la plataforma de la báscula que permite al usuario seleccionar la unidad de medición del peso.

Pasamanos Vivos

Permite al paciente sujetarse estable a los pasamanos mientras la báscula calcula el peso con exactitud.

Plataforma de Perfil Bajo

La plataforma de perfil bajo permite una baja altura para subir, ofreciendo al paciente una experiencia de pesaje cómoda y estable.

Detección de Movimiento

Característica digital que permite el peso exacto a pesar del movimiento del individuo en la báscula.

Recordar

Muestra la última medición del peso.

Pantalla Remota

El cabezal de la pantalla es independiente de la plataforma de pesaje y puede ser sostenido en la mano, montado a una pared o colocado sobre una mesa.

Resolución / Graduación

El grado de diferencia/cambio de peso mínimo que una báscula mantiene cuando mide el peso, por ejemplo una fracción de onza o libra.

Volver a Pesar

Permite pesar repetidamente mientras que el paciente permanece sobre la báscula.

Pantalla de Pivote

El cabezal de la pantalla gira para conveniencia del cuidador(a), permitiendo línea visual y privacidad en la información.

Poner a Cero

Pone a cero la pantalla para fijar el peso/punto de referencia a cero.

Tara

Resta el peso de un objeto, como un pañal o silla de ruedas, de la medición del peso del paciente.



Capacidad EMR - Los productos con este símbolo pueden conectarse a sistemas EMR a través de múltiples soluciones de conectividad. Para aprender más sobre las básculas Health o meter® Professional, vea Soluciones de Conectividad en la página 3 o contacte a Soporte Técnico al 1 (800) 638-3722.



Envíos por Camión Solamente - Debido a su tamaño, los productos pueden solamente ser enviados por transporte general. Llame por favor al 1 (800) 815-6615 para información específica de envíos a sus instalaciones.



CSA (us) - Estos productos son certificados por un laboratorio de pruebas de terceros acreditado por CSA, y han cumplido con los estándares aplicables para los Estados Unidos y Canadá.



Cumple con TAA - La fabricación de estos productos cumple con las reglas y requerimientos de la Ley de Acuerdos Comerciales (Trade Agreements Act) de los EE.UU.



cMETus - Los productos han sido evaluados en seguridad por MET, un laboratorio acreditado independiente, de acuerdo a los estándares nacionales apropiados para los Estados Unidos y Canadá.

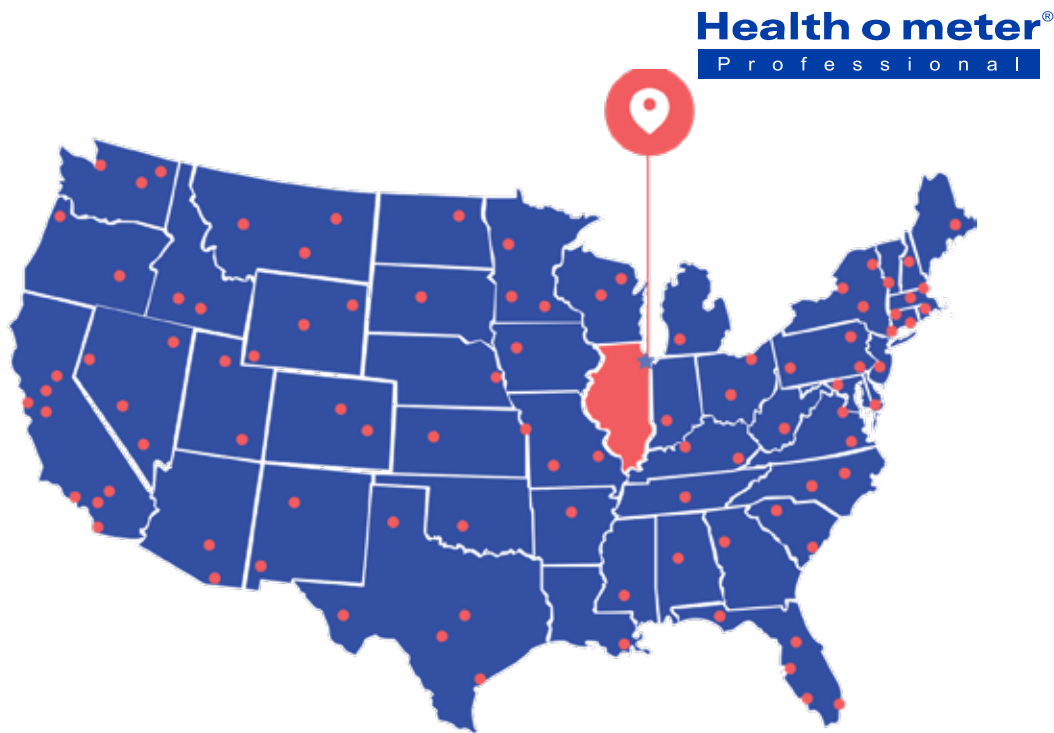
Todos los productos de Health o meter® Professional están en la lista de la Agencia Reguladora de Alimentos y Medicamentos, Food & Drug Administration de los EE.UU.

Todos los productos de Health o meter® Professional se fabrican sin el uso de caucho natural.

Soporte Global

Health o meter® Professional Básculas tiene más de 170 hábiles profesionales con base en los Estados Unidos y Canadá que manufacturan, venden, dan servicio y brindan soporte a nuestros productos. Nuestra sede en McCook, ILLINOIS es el hogar de nuestros equipos altamente capacitados de Servicio al Cliente y Soporte Técnico junto con nuestro equipo de ingeniería, logística y administración. Las ventas y el soporte en sitio se proporcionan en colaboración con MedTech/MedCare, un líder reconocido en la industria de las ventas médicas por todo Estados Unidos y Canadá.

Nuestros productos de ingeniería estadounidense son diseñados y manufacturados para cumplir con los requerimientos de la Organización Internacional de Normalización (International Organization for Standardization, ISO).



Health o meter® Professional Básculas se enorgullece de diseñar productos de clase mundial para profesionales del cuidado de la salud alrededor del mundo. Nuestra red de ventas y soporte incluye la selección de representantes y distribuidores a lo largo de Latinoamérica, Asia, África y el Medio Oriente.



DISPONIBILIDAD
Estandarización
mas fácil[®]

GARANTÍA

SOPORTE

PESANDO
MÁS FÁCIL[®]

fiabilidad A TIEMPO
calidad servicio

consolidación FLEXIBILIDAD

INTEGRAL

conexión confiable

RESPUESTA

precisión

exactitud facilidad

sopORTE

ibilidad

spuesta

arización



Health o meter®

P r o f e s s i o n a l

Información de Contacto

Línea Principal: 1 (708) 377-0600

Servicio al Cliente: 1 (800) 815-6615

Soporte Técnico: 1 (800) 638-3722

Fax: 1 (708) 377-0601 or 1 (800) 654-7330

Email: homprocs@homscales.com

Sede Corporativa:

Health o meter® Professional Scales

9500 West 55th St.

McCook, IL 60525-7110 USA